

Wahlbuch
Europawahl
Kommunalwahlen
25.05.2014
Gemeinde Schalksmühle
Herausgegeben am 28.05.2014

Inhaltsverzeichnis

Europawahl	1
Gemeinde Schalksmühle	1
Wahlbezirke	5
Jahnturnhalle	5
Büroräume Firma Quenzel	6
Verbundschule Löh I	7
Verbundschule Löh II	8
Grundschule Löh	9
Jugendzentrum Schalksmühle	10
DRK Heim Klagebach	11
Rathaus Bürger- und Kundenbüro	12
Veranstaltungsgebäude Verdi	13
Kindergarten Dahlerbrück	14
Grundschule Spormecke	15
Gaststätte Zum Sandmann	16
Ev. Gemeindehaus Heedfeld	17
Feuerwehrgeräteh. Winkeln	18
Briefwahlbezirk I	19
Briefwahlbezirk II	20
Briefwahlbezirk III	21
Übersicht Wahlbezirke	22
Kreistagswahl	26
Gemeinde Schalksmühle	26
Wahlbezirke	30
Jahnturnhalle	30
Büroräume Firma Quenzel	31
Verbundschule Löh I	32
Verbundschule Löh II	33
Grundschule Löh	34
Jugendzentrum Schalksmühle	35
DRK Heim Klagebach	36
Rathaus Bürger- und Kundenbüro	37
Veranstaltungsgebäude Verdi	38
Kindergarten Dahlerbrück	39
Grundschule Spormecke	40
Gaststätte Zum Sandmann	41
Ev. Gemeindehaus Heedfeld / Feuerwehr Winkeln	42
Übersicht Wahlbezirke	43
Stimmbezirke	46
Jahnturnhalle	46
Büroräume Firma Quenzel	47

Verbundschule Löh I	48
Verbundschule Löh II	49
Grundschule Löh	50
Jugendzentrum Schalksmühle	51
DRK Heim Klagebach	52
Rathaus Bürger- und Kundenbüro	53
Veranstaltungsgebäude Verdi	54
Kindergarten Dahlerbrück	55
Grundschule Spormecke	56
Gaststätte Zum Sandmann	57
Ev. Gemeindehaus Heedfeld	58
Feuerwehrgeräteh. Winkeln	59
Übersicht Stimmbezirke	60
Ratswahl	63
Gemeinde Schalksmühle	63
Wahlbezirke	68
Jahnturnhalle	68
Büroräume Firma Quenzel	69
Verbundschule Löh I	70
Verbundschule Löh II	71
Grundschule Löh	72
Jugendzentrum Schalksmühle	73
DRK Heim Klagebach	74
Rathaus Bürger- und Kundenbüro	75
Veranstaltungsgebäude Verdi	76
Kindergarten Dahlerbrück	77
Grundschule Spormecke	78
Gaststätte Zum Sandmann	79
Ev. Gemeindehaus Heedfeld / Feuerwehr Winkeln	80
Übersicht Wahlbezirke	81
Stimmbezirke	84
Jahnturnhalle	84
Büroräume Firma Quenzel	85
Verbundschule Löh I	86
Verbundschule Löh II	87
Grundschule Löh	88
Jugendzentrum Schalksmühle	89
DRK Heim Klagebach	90
Rathaus Bürger- und Kundenbüro	91
Veranstaltungsgebäude Verdi	92
Kindergarten Dahlerbrück	93
Grundschule Spormecke	94

Gaststätte Zum Sandmann	95
Ev. Gemeindehaus Heedfeld	96
Feuerwehrgeräteh. Winkeln	97
Übersicht Stimmbezirke	98
Wahl des/der Landrats/Landrätin	101
Gemeinde Schalksmühle	101
Wahlbezirke	105
Jahnturnhalle	105
Büroräume Firma Quenzel	106
Verbundschule Löh I	107
Verbundschule Löh II	108
Grundschule Löh	109
Jugendzentrum Schalksmühle	110
DRK Heim Klagebach	111
Rathaus Bürger- und Kundenbüro	112
Veranstaltungsgebäude Verdi	113
Kindergarten Dahlerbrück	114
Grundschule Spormecke	115
Gaststätte Zum Sandmann	116
Ev. Gemeindehaus Heedfeld / Feuerwehr Winkeln	117
Übersicht Wahlbezirke	118
Stimmbezirke	121
Jahnturnhalle	121
Büroräume Firma Quenzel	122
Verbundschule Löh I	123
Verbundschule Löh II	124
Grundschule Löh	125
Jugendzentrum Schalksmühle	126
DRK Heim Klagebach	127
Rathaus Bürger- und Kundenbüro	128
Veranstaltungsgebäude Verdi	129
Kindergarten Dahlerbrück	130
Grundschule Spormecke	131
Gaststätte Zum Sandmann	132
Ev. Gemeindehaus Heedfeld	133
Feuerwehrgeräteh. Winkeln	134
Übersicht Stimmbezirke	135
Stichwahl des Landrats	138
Gemeinde Schalksmühle	138
Wahl des/der Bürgermeisters/in	139
Gemeinde Schalksmühle	139
Wahlbezirke	142

Jahnturnhalle	142
Büroräume Firma Quenzel	143
Verbundschule Löh I	144
Verbundschule Löh II	145
Grundschule Löh	146
Jugendzentrum Schalksmühle	147
DRK Heim Klagebach	148
Rathaus Bürger- und Kundenbüro	149
Veranstaltungsgebäude Verdi	150
Kindergarten Dahlerbrück	151
Grundschule Spormecke	152
Gaststätte Zum Sandmann	153
Ev. Gemeindehaus Heedfeld / Feuerwehr Winkeln	154
Übersicht Wahlbezirke	155
Stimmbezirke	158
Jahnturnhalle	158
Büroräume Firma Quenzel	159
Verbundschule Löh I	160
Verbundschule Löh II	161
Grundschule Löh	162
Jugendzentrum Schalksmühle	163
DRK Heim Klagebach	164
Rathaus Bürger- und Kundenbüro	165
Veranstaltungsgebäude Verdi	166
Kindergarten Dahlerbrück	167
Grundschule Spormecke	168
Gaststätte Zum Sandmann	169
Ev. Gemeindehaus Heedfeld	170
Feuerwehrgeräteh. Winkeln	171
Übersicht Stimmbezirke	172

Europawahl

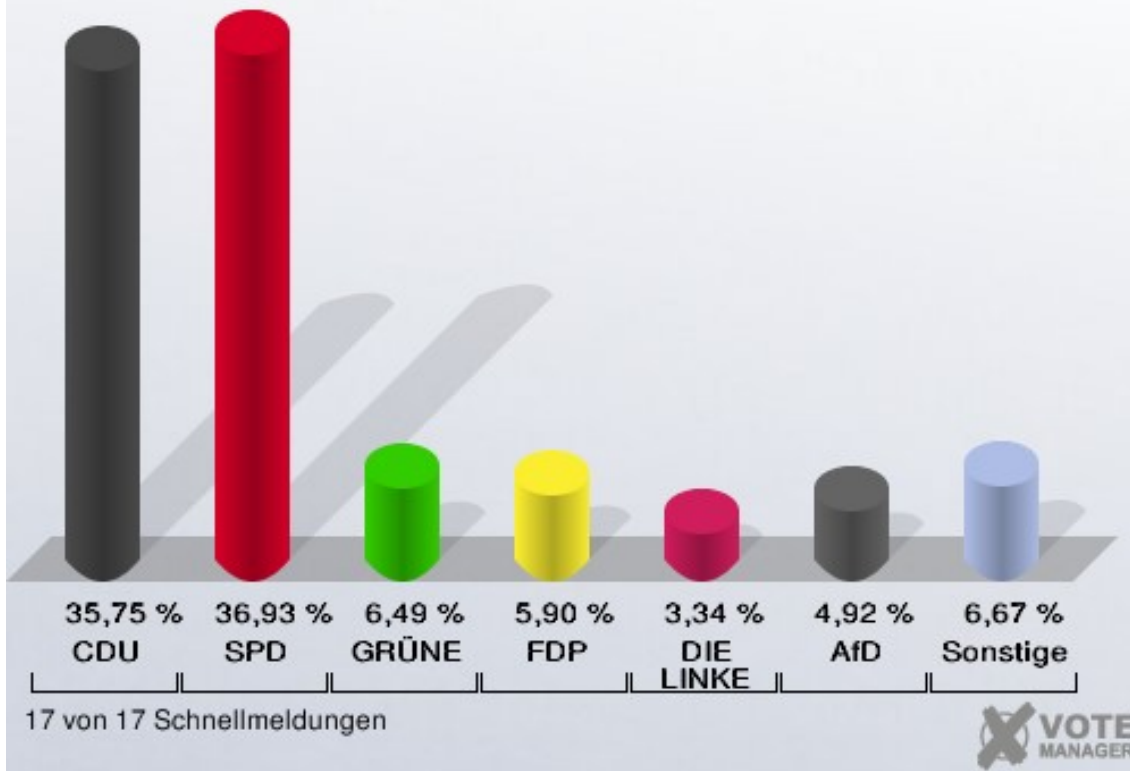
Gemeinde Schalksmühle

	Anzahl	Prozent
Wahlberechtigte	8.400	
Wähler/innen	4.765	56,73 %
ungültige Stimmen	69	1,45 %
gültige Stimmen	4.696	98,55 %
CDU	1.679	35,75 %
SPD	1.734	36,93 %
GRÜNE	305	6,49 %
FDP	277	5,90 %
DIE LINKE	157	3,34 %
REP	16	0,34 %
Tierschutzpartei	59	1,26 %
PIRATEN	64	1,36 %
FAMILIE	38	0,81 %
FREIE WÄHLER	14	0,30 %
Volksabstimmung	15	0,32 %
PBC	23	0,49 %
ÖDP	13	0,28 %
CM	7	0,15 %
AUF	6	0,13 %
DKP	1	0,02 %
BP	2	0,04 %
PSG	0	0,00 %
BüSo	0	0,00 %
AfD	231	4,92 %
PRO NRW	12	0,26 %
MLPD	0	0,00 %
NPD	32	0,68 %
Die PARTEI	11	0,23 %

Gemeinde Schalksmühle

Europawahl 25.05.2014

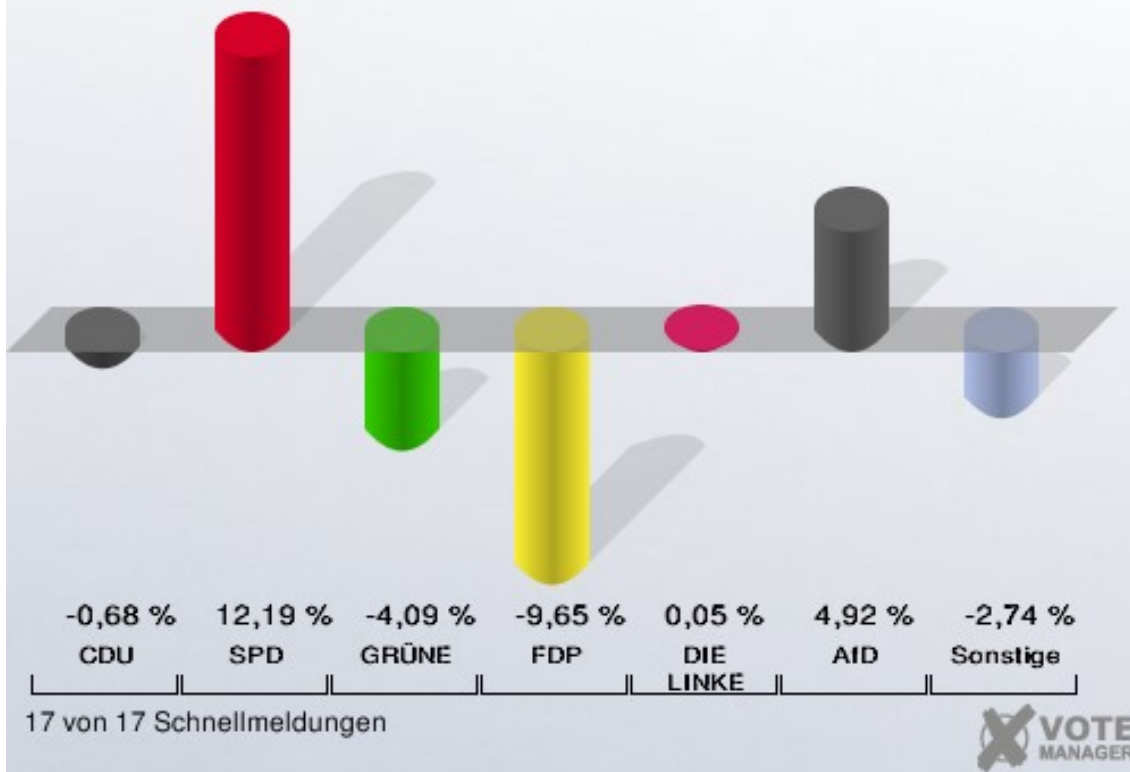
Gesamtergebnis



Gemeinde Schalksmühle

Europawahl 2014 - Europawahl 2009

Gewinne und Verluste Gesamtergebnis

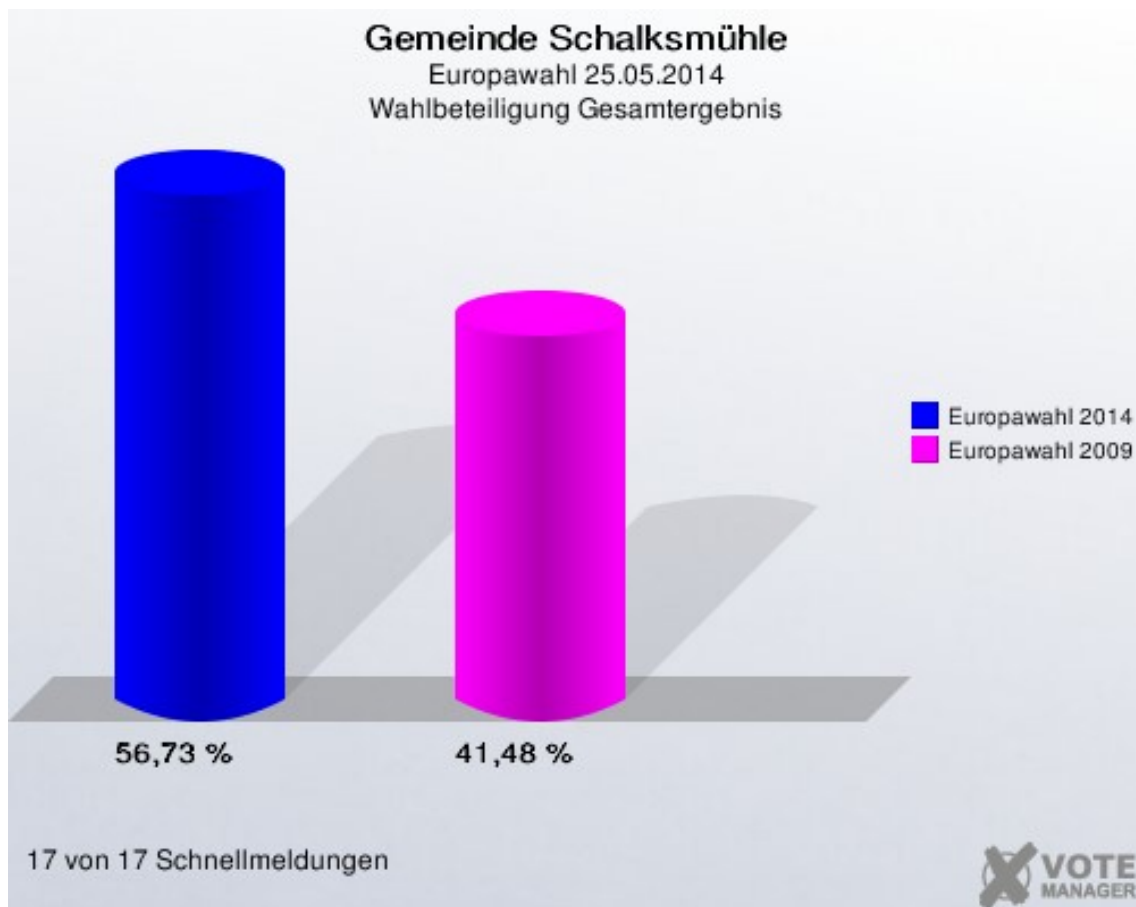


Gemeinde Schalksmühle
Europawahl 25.05.2014
Gewinne und Verluste Gesamtergebnis

	Europawahl 25.05.2014	Europawahl 07.06.2009	
		Ergebnis	Gewinne und Verluste
Wahlberechtigte	8.400	8.847	-447
Wähler	4.765	3.670	+1.095
	56,73 %	41,48 %	+15,24 %
gültige Stimmen	4.696	3.621	+1.075
	98,55 %	98,66 %	-0,11 %
CDU	1.679	1.319	+360
	35,75 %	36,43 %	-0,68 %
SPD	1.734	896	+838
	36,93 %	24,74 %	+12,19 %
GRÜNE	305	383	-78
	6,49 %	10,58 %	-4,09 %
FDP	277	563	-286
	5,90 %	15,55 %	-9,65 %
DIE LINKE	157	119	+38
	3,34 %	3,29 %	+0,05 %
REP	16	36	-20
	0,34 %	0,99 %	-0,65 %
Tierschutzpartei	59	43	+16
	1,26 %	1,19 %	+0,07 %
PIRATEN	64	28	+36
	1,36 %	0,77 %	+0,59 %
FAMILIE	38	28	+10
	0,81 %	0,77 %	+0,04 %
FREIE WÄHLER	14	10	+4
	0,30 %	0,28 %	+0,02 %
Volksabstimmung	15	16	-1
	0,32 %	0,44 %	-0,12 %
PBC	23	31	-8
	0,49 %	0,86 %	-0,37 %
ÖDP	13	7	+6
	0,28 %	0,19 %	+0,09 %
CM	7	7	+0
	0,15 %	0,19 %	-0,04 %
AUF	6	2	+4
	0,13 %	0,06 %	+0,07 %
DKP	1	3	-2

	0,02 %	0,08 %	-0,06 %
BP	2	3	-1
	0,04 %	0,08 %	-0,04 %
PSG	0	1	-1
	0,00 %	0,03 %	-0,03 %
BüSo	0	1	-1
	0,00 %	0,03 %	-0,03 %
AfD	231	0	+231
	4,92 %	0,00 %	+4,92 %
PRO NRW	12	0	+12
	0,26 %	0,00 %	+0,26 %
MLPD	0	0	+0
	0,00 %	0,00 %	+0,00 %
NPD	32	0	+32
	0,68 %	0,00 %	+0,68 %
Die PARTEI	11	0	+11
	0,23 %	0,00 %	+0,23 %
Sonstige	0	125	-125
	0,00 %	3,45 %	-3,45 %

Europawahl 07.06.2009: Sonstige = DIE FRAUEN, AUFBRUCH, 50Plus, DVU, DIE GRAUEN, Die Violetten, EDE, FBI, FÜR VOLKS-ENTSCHEIDE (Wählergemeinschaft), Newropeans, Bündnis 21/RRP, RENTNER



Wahlbezirke Jahnturnhalle

	Anzahl	Prozent
Wahlberechtigte	685	
Wähler/innen	217	31,68 %
ungültige Stimmen	3	1,38 %
gültige Stimmen	214	98,62 %
CDU	70	32,71 %
SPD	82	38,32 %
GRÜNE	19	8,88 %
FDP	6	2,80 %
DIE LINKE	7	3,27 %
REP	0	0,00 %
Tierschutzpartei	0	0,00 %
PIRATEN	9	4,21 %
FAMILIE	4	1,87 %
FREIE WÄHLER	0	0,00 %
Volksabstimmung	0	0,00 %
PBC	3	1,40 %
ÖDP	2	0,93 %
CM	1	0,47 %
AUF	0	0,00 %
DKP	0	0,00 %
BP	0	0,00 %
PSG	0	0,00 %
BüSo	0	0,00 %
AfD	10	4,67 %
PRO NRW	1	0,47 %
MLPD	0	0,00 %
NPD	0	0,00 %
Die PARTEI	0	0,00 %

Büroräume Firma Quenzel

	Anzahl	Prozent
Wahlberechtigte	662	
Wähler/innen	221	33,38 %
ungültige Stimmen	4	1,81 %
gültige Stimmen	217	98,19 %
CDU	75	34,56 %
SPD	90	41,47 %
GRÜNE	11	5,07 %
FDP	11	5,07 %
DIE LINKE	9	4,15 %
REP	0	0,00 %
Tierschutzpartei	4	1,84 %
PIRATEN	0	0,00 %
FAMILIE	4	1,84 %
FREIE WÄHLER	1	0,46 %
Volksabstimmung	1	0,46 %
PBC	0	0,00 %
ÖDP	0	0,00 %
CM	0	0,00 %
AUF	0	0,00 %
DKP	0	0,00 %
BP	0	0,00 %
PSG	0	0,00 %
BüSo	0	0,00 %
AfD	10	4,61 %
PRO NRW	0	0,00 %
MLPD	0	0,00 %
NPD	1	0,46 %
Die PARTEI	0	0,00 %

Verbundschule Löh I

	Anzahl	Prozent
Wahlberechtigte	494	
Wähler/innen	106	21,46 %
ungültige Stimmen	1	0,94 %
gültige Stimmen	105	99,06 %
CDU	26	24,76 %
SPD	52	49,52 %
GRÜNE	5	4,76 %
FDP	1	0,95 %
DIE LINKE	7	6,67 %
REP	2	1,90 %
Tierschutzpartei	2	1,90 %
PIRATEN	2	1,90 %
FAMILIE	1	0,95 %
FREIE WÄHLER	1	0,95 %
Volksabstimmung	0	0,00 %
PBC	0	0,00 %
ÖDP	0	0,00 %
CM	0	0,00 %
AUF	0	0,00 %
DKP	0	0,00 %
BP	0	0,00 %
PSG	0	0,00 %
BüSo	0	0,00 %
AfD	5	4,76 %
PRO NRW	1	0,95 %
MLPD	0	0,00 %
NPD	0	0,00 %
Die PARTEI	0	0,00 %

Verbundschule Löh II

	Anzahl	Prozent
Wahlberechtigte	719	
Wähler/innen	252	35,05 %
ungültige Stimmen	3	1,19 %
gültige Stimmen	249	98,81 %
CDU	77	30,92 %
SPD	108	43,37 %
GRÜNE	12	4,82 %
FDP	10	4,02 %
DIE LINKE	8	3,21 %
REP	0	0,00 %
Tierschutzpartei	4	1,61 %
PIRATEN	4	1,61 %
FAMILIE	4	1,61 %
FREIE WÄHLER	2	0,80 %
Volksabstimmung	1	0,40 %
PBC	3	1,20 %
ÖDP	0	0,00 %
CM	2	0,80 %
AUF	1	0,40 %
DKP	0	0,00 %
BP	0	0,00 %
PSG	0	0,00 %
BüSo	0	0,00 %
AfD	9	3,61 %
PRO NRW	0	0,00 %
MLPD	0	0,00 %
NPD	2	0,80 %
Die PARTEI	2	0,80 %

Grundschule Löh

	Anzahl	Prozent
Wahlberechtigte	545	
Wähler/innen	192	35,23 %
ungültige Stimmen	7	3,65 %
gültige Stimmen	185	96,35 %
CDU	79	42,70 %
SPD	68	36,76 %
GRÜNE	10	5,41 %
FDP	9	4,86 %
DIE LINKE	2	1,08 %
REP	1	0,54 %
Tierschutzpartei	2	1,08 %
PIRATEN	1	0,54 %
FAMILIE	1	0,54 %
FREIE WÄHLER	1	0,54 %
Volksabstimmung	0	0,00 %
PBC	0	0,00 %
ÖDP	1	0,54 %
CM	0	0,00 %
AUF	3	1,62 %
DKP	0	0,00 %
BP	0	0,00 %
PSG	0	0,00 %
BüSo	0	0,00 %
AfD	5	2,70 %
PRO NRW	0	0,00 %
MLPD	0	0,00 %
NPD	1	0,54 %
Die PARTEI	1	0,54 %

Jugendzentrum Schalksmühle

	Anzahl	Prozent
Wahlberechtigte	701	
Wähler/innen	164	23,40 %
ungültige Stimmen	7	4,27 %
gültige Stimmen	157	95,73 %
CDU	40	25,48 %
SPD	57	36,31 %
GRÜNE	10	6,37 %
FDP	11	7,01 %
DIE LINKE	17	10,83 %
REP	0	0,00 %
Tierschutzpartei	3	1,91 %
PIRATEN	0	0,00 %
FAMILIE	3	1,91 %
FREIE WÄHLER	0	0,00 %
Volksabstimmung	3	1,91 %
PBC	0	0,00 %
ÖDP	0	0,00 %
CM	0	0,00 %
AUF	0	0,00 %
DKP	0	0,00 %
BP	0	0,00 %
PSG	0	0,00 %
BüSo	0	0,00 %
AfD	10	6,37 %
PRO NRW	1	0,64 %
MLPD	0	0,00 %
NPD	2	1,27 %
Die PARTEI	0	0,00 %

DRK Heim Klagebach

	Anzahl	Prozent
Wahlberechtigte	501	
Wähler/innen	134	26,75 %
ungültige Stimmen	0	0,00 %
gültige Stimmen	134	100,00 %
CDU	29	21,64 %
SPD	71	52,99 %
GRÜNE	7	5,22 %
FDP	6	4,48 %
DIE LINKE	6	4,48 %
REP	0	0,00 %
Tierschutzpartei	1	0,75 %
PIRATEN	5	3,73 %
FAMILIE	1	0,75 %
FREIE WÄHLER	0	0,00 %
Volksabstimmung	0	0,00 %
PBC	1	0,75 %
ÖDP	2	1,49 %
CM	1	0,75 %
AUF	0	0,00 %
DKP	0	0,00 %
BP	0	0,00 %
PSG	0	0,00 %
BüSo	0	0,00 %
AfD	2	1,49 %
PRO NRW	0	0,00 %
MLPD	0	0,00 %
NPD	2	1,49 %
Die PARTEI	0	0,00 %

Rathaus Bürger- und Kundenbüro

	Anzahl	Prozent
Wahlberechtigte	633	
Wähler/innen	209	33,02 %
ungültige Stimmen	0	0,00 %
gültige Stimmen	209	100,00 %
CDU	62	29,67 %
SPD	85	40,67 %
GRÜNE	17	8,13 %
FDP	5	2,39 %
DIE LINKE	8	3,83 %
REP	2	0,96 %
Tierschutzpartei	1	0,48 %
PIRATEN	8	3,83 %
FAMILIE	3	1,44 %
FREIE WÄHLER	0	0,00 %
Volksabstimmung	0	0,00 %
PBC	0	0,00 %
ÖDP	1	0,48 %
CM	0	0,00 %
AUF	0	0,00 %
DKP	0	0,00 %
BP	0	0,00 %
PSG	0	0,00 %
BüSo	0	0,00 %
AfD	14	6,70 %
PRO NRW	1	0,48 %
MLPD	0	0,00 %
NPD	2	0,96 %
Die PARTEI	0	0,00 %

Veranstaltungsgebäude Verdi

	Anzahl	Prozent
Wahlberechtigte	569	
Wähler/innen	156	27,42 %
ungültige Stimmen	5	3,21 %
gültige Stimmen	151	96,79 %
CDU	43	28,48 %
SPD	46	30,46 %
GRÜNE	15	9,93 %
FDP	9	5,96 %
DIE LINKE	12	7,95 %
REP	1	0,66 %
Tierschutzpartei	3	1,99 %
PIRATEN	2	1,32 %
FAMILIE	1	0,66 %
FREIE WÄHLER	0	0,00 %
Volksabstimmung	0	0,00 %
PBC	2	1,32 %
ÖDP	1	0,66 %
CM	0	0,00 %
AUF	0	0,00 %
DKP	0	0,00 %
BP	0	0,00 %
PSG	0	0,00 %
BüSo	0	0,00 %
AfD	9	5,96 %
PRO NRW	1	0,66 %
MLPD	0	0,00 %
NPD	6	3,97 %
Die PARTEI	0	0,00 %

Kindergarten Dahlerbrück

	Anzahl	Prozent
Wahlberechtigte	537	
Wähler/innen	193	35,94 %
ungültige Stimmen	5	2,59 %
gültige Stimmen	188	97,41 %
CDU	65	34,57 %
SPD	73	38,83 %
GRÜNE	9	4,79 %
FDP	9	4,79 %
DIE LINKE	8	4,26 %
REP	0	0,00 %
Tierschutzpartei	5	2,66 %
PIRATEN	6	3,19 %
FAMILIE	2	1,06 %
FREIE WÄHLER	1	0,53 %
Volksabstimmung	0	0,00 %
PBC	1	0,53 %
ÖDP	0	0,00 %
CM	1	0,53 %
AUF	0	0,00 %
DKP	0	0,00 %
BP	0	0,00 %
PSG	0	0,00 %
BüSo	0	0,00 %
AfD	5	2,66 %
PRO NRW	0	0,00 %
MLPD	0	0,00 %
NPD	2	1,06 %
Die PARTEI	1	0,53 %

Grundschule Spormecke

	Anzahl	Prozent
Wahlberechtigte	772	
Wähler/innen	310	40,16 %
ungültige Stimmen	0	0,00 %
gültige Stimmen	310	100,00 %
CDU	139	44,84 %
SPD	99	31,94 %
GRÜNE	22	7,10 %
FDP	9	2,90 %
DIE LINKE	11	3,55 %
REP	4	1,29 %
Tierschutzpartei	0	0,00 %
PIRATEN	3	0,97 %
FAMILIE	1	0,32 %
FREIE WÄHLER	0	0,00 %
Volksabstimmung	0	0,00 %
PBC	0	0,00 %
ÖDP	0	0,00 %
CM	0	0,00 %
AUF	1	0,32 %
DKP	0	0,00 %
BP	0	0,00 %
PSG	0	0,00 %
BüSo	0	0,00 %
AfD	21	6,77 %
PRO NRW	0	0,00 %
MLPD	0	0,00 %
NPD	0	0,00 %
Die PARTEI	0	0,00 %

Gaststätte Zum Sandmann

	Anzahl	Prozent
Wahlberechtigte	784	
Wähler/innen	316	40,31 %
ungültige Stimmen	6	1,90 %
gültige Stimmen	310	98,10 %
CDU	110	35,48 %
SPD	106	34,19 %
GRÜNE	36	11,61 %
FDP	12	3,87 %
DIE LINKE	13	4,19 %
REP	4	1,29 %
Tierschutzpartei	3	0,97 %
PIRATEN	3	0,97 %
FAMILIE	1	0,32 %
FREIE WÄHLER	0	0,00 %
Volksabstimmung	2	0,65 %
PBC	3	0,97 %
ÖDP	2	0,65 %
CM	1	0,32 %
AUF	0	0,00 %
DKP	0	0,00 %
BP	0	0,00 %
PSG	0	0,00 %
BüSo	0	0,00 %
AfD	11	3,55 %
PRO NRW	0	0,00 %
MLPD	0	0,00 %
NPD	2	0,65 %
Die PARTEI	1	0,32 %

Ev. Gemeindehaus Heedfeld

	Anzahl	Prozent
Wahlberechtigte	515	
Wähler/innen	186	36,12 %
ungültige Stimmen	2	1,08 %
gültige Stimmen	184	98,92 %
CDU	57	30,98 %
SPD	83	45,11 %
GRÜNE	12	6,52 %
FDP	8	4,35 %
DIE LINKE	4	2,17 %
REP	1	0,54 %
Tierschutzpartei	2	1,09 %
PIRATEN	1	0,54 %
FAMILIE	2	1,09 %
FREIE WÄHLER	0	0,00 %
Volksabstimmung	0	0,00 %
PBC	0	0,00 %
ÖDP	1	0,54 %
CM	0	0,00 %
AUF	0	0,00 %
DKP	1	0,54 %
BP	0	0,00 %
PSG	0	0,00 %
BüSo	0	0,00 %
AfD	8	4,35 %
PRO NRW	1	0,54 %
MLPD	0	0,00 %
NPD	2	1,09 %
Die PARTEI	1	0,54 %

Feuerwehrgeräteh. Winkeln

	Anzahl	Prozent
Wahlberechtigte	283	
Wähler/innen	129	45,58 %
ungültige Stimmen	1	0,78 %
gültige Stimmen	128	99,22 %
CDU	68	53,12 %
SPD	37	28,91 %
GRÜNE	7	5,47 %
FDP	8	6,25 %
DIE LINKE	0	0,00 %
REP	0	0,00 %
Tierschutzpartei	1	0,78 %
PIRATEN	0	0,00 %
FAMILIE	0	0,00 %
FREIE WÄHLER	0	0,00 %
Volksabstimmung	0	0,00 %
PBC	0	0,00 %
ÖDP	0	0,00 %
CM	0	0,00 %
AUF	0	0,00 %
DKP	0	0,00 %
BP	0	0,00 %
PSG	0	0,00 %
BüSo	0	0,00 %
AfD	6	4,69 %
PRO NRW	0	0,00 %
MLPD	0	0,00 %
NPD	1	0,78 %
Die PARTEI	0	0,00 %

Briefwahlbezirk I

	Anzahl	Prozent
Wähler/innen	725	
ungültige Stimmen	11	1,52 %
gültige Stimmen	714	98,48 %
CDU	277	38,80 %
SPD	257	35,99 %
GRÜNE	35	4,90 %
FDP	42	5,88 %
DIE LINKE	20	2,80 %
REP	1	0,14 %
Tierschutzpartei	9	1,26 %
PIRATEN	7	0,98 %
FAMILIE	3	0,42 %
FREIE WÄHLER	4	0,56 %
Volksabstimmung	4	0,56 %
PBC	4	0,56 %
ÖDP	2	0,28 %
CM	0	0,00 %
AUF	1	0,14 %
DKP	0	0,00 %
BP	1	0,14 %
PSG	0	0,00 %
BüSo	0	0,00 %
AfD	42	5,88 %
PRO NRW	0	0,00 %
MLPD	0	0,00 %
NPD	4	0,56 %
Die PARTEI	1	0,14 %

Briefwahlbezirk II

	Anzahl	Prozent
Wähler/innen	697	
ungültige Stimmen	8	1,15 %
gültige Stimmen	689	98,85 %
CDU	229	33,24 %
SPD	270	39,19 %
GRÜNE	41	5,95 %
FDP	60	8,71 %
DIE LINKE	14	2,03 %
REP	0	0,00 %
Tierschutzpartei	11	1,60 %
PIRATEN	10	1,45 %
FAMILIE	3	0,44 %
FREIE WÄHLER	2	0,29 %
Volksabstimmung	4	0,58 %
PBC	3	0,44 %
ÖDP	1	0,15 %
CM	1	0,15 %
AUF	0	0,00 %
DKP	0	0,00 %
BP	1	0,15 %
PSG	0	0,00 %
BüSo	0	0,00 %
AfD	30	4,35 %
PRO NRW	4	0,58 %
MLPD	0	0,00 %
NPD	1	0,15 %
Die PARTEI	4	0,58 %

Briefwahlbezirk III

	Anzahl	Prozent
Wähler/innen	558	
ungültige Stimmen	6	1,08 %
gültige Stimmen	552	98,92 %
CDU	233	42,21 %
SPD	150	27,17 %
GRÜNE	37	6,70 %
FDP	61	11,05 %
DIE LINKE	11	1,99 %
REP	0	0,00 %
Tierschutzpartei	8	1,45 %
PIRATEN	3	0,54 %
FAMILIE	4	0,72 %
FREIE WÄHLER	2	0,36 %
Volksabstimmung	0	0,00 %
PBC	3	0,54 %
ÖDP	0	0,00 %
CM	0	0,00 %
AUF	0	0,00 %
DKP	0	0,00 %
BP	0	0,00 %
PSG	0	0,00 %
BüSo	0	0,00 %
AfD	34	6,16 %
PRO NRW	2	0,36 %
MLPD	0	0,00 %
NPD	4	0,72 %
Die PARTEI	0	0,00 %

Übersicht Wahlbezirke

Gemeinde Schalksmühle
Europawahl 25.05.2014
Zusammenstellung der Ergebnisse nach Wahlbezirken

Wahlbezirk	Wahlberechtigte	Wähler	gültig	CDU	SPD	GRÜNE	FDP	DIE LINKE	REP	Tierschutzpartei	PIRATEN	FAMILIE	FREIE WÄHLER	Volksabstimmung	PBC	ÖDP	CM	AUF
Jahnturnhalle	685	217	214	70	82	19	6	7	0	0	9	4	0	0	3	2	1	0
		31,68 %	98,62 %	32,71 %	38,32 %	8,88 %	2,80 %	3,27 %	0,00 %	0,00 %	4,21 %	1,87 %	0,00 %	0,00 %	1,40 %	0,93 %	0,47 %	0,00 %
Büroräume Firma Quenzel	662	221	217	75	90	11	11	9	0	4	0	4	1	1	0	0	0	0
		33,38 %	98,19 %	34,56 %	41,47 %	5,07 %	5,07 %	4,15 %	0,00 %	1,84 %	0,00 %	1,84 %	0,46 %	0,46 %	0,00 %	0,00 %	0,00 %	0,00 %
Verbundschule Löh I	494	106	105	26	52	5	1	7	2	2	2	1	1	0	0	0	0	0
		21,46 %	99,06 %	24,76 %	49,52 %	4,76 %	0,95 %	6,67 %	1,90 %	1,90 %	1,90 %	0,95 %	0,95 %	0,00 %	0,00 %	0,00 %	0,00 %	0,00 %
Verbundschule Löh II	719	252	249	77	108	12	10	8	0	4	4	4	2	1	3	0	2	1
		35,05 %	98,81 %	30,92 %	43,37 %	4,82 %	4,02 %	3,21 %	0,00 %	1,61 %	1,61 %	1,61 %	0,80 %	0,40 %	1,20 %	0,00 %	0,80 %	0,40 %
Grundschule Löh	545	192	185	79	68	10	9	2	1	2	1	1	1	0	0	1	0	3
		35,23 %	96,35 %	42,70 %	36,76 %	5,41 %	4,86 %	1,08 %	0,54 %	1,08 %	0,54 %	0,54 %	0,54 %	0,00 %	0,00 %	0,54 %	0,00 %	1,62 %
Jugendzentrum Schalksmühle	701	164	157	40	57	10	11	17	0	3	0	3	0	3	0	0	0	0
		23,40 %	95,73 %	25,48 %	36,31 %	6,37 %	7,01 %	10,83 %	0,00 %	1,91 %	0,00 %	1,91 %	0,00 %	1,91 %	0,00 %	0,00 %	0,00 %	0,00 %
DRK Heim Klagebach	501	134	134	29	71	7	6	6	0	1	5	1	0	0	1	2	1	0
		26,75 %	100,00 %	21,64 %	52,99 %	5,22 %	4,48 %	4,48 %	0,00 %	0,75 %	3,73 %	0,75 %	0,00 %	0,00 %	0,75 %	1,49 %	0,75 %	0,00 %
Rathaus Bürger- und Kunden- büro	633	209	209	62	85	17	5	8	2	1	8	3	0	0	0	1	0	0
		33,02 %	100,00 %	29,67 %	40,67 %	8,13 %	2,39 %	3,83 %	0,96 %	0,48 %	3,83 %	1,44 %	0,00 %	0,00 %	0,00 %	0,48 %	0,00 %	0,00 %
Veranstaltungs- gebäude Verdi	569	156	151	43	46	15	9	12	1	3	2	1	0	0	2	1	0	0
		27,42 %	96,79 %	28,48 %	30,46 %	9,93 %	5,96 %	7,95 %	0,66 %	1,99 %	1,32 %	0,66 %	0,00 %	0,00 %	1,32 %	0,66 %	0,00 %	0,00 %
Kindergarten Dahlerbrück	537	193	188	65	73	9	9	8	0	5	6	2	1	0	1	0	1	0
		35,94 %	97,41 %	34,57 %	38,83 %	4,79 %	4,79 %	4,26 %	0,00 %	2,66 %	3,19 %	1,06 %	0,53 %	0,00 %	0,53 %	0,00 %	0,53 %	0,00 %
Grundschule Spormecke	772	310	310	139	99	22	9	11	4	0	3	1	0	0	0	0	0	1
		40,16 %	100,00 %	44,84 %	31,94 %	7,10 %	2,90 %	3,55 %	1,29 %	0,00 %	0,97 %	0,32 %	0,00 %	0,00 %	0,00 %	0,00 %	0,00 %	0,32 %
Gaststätte Zum Sandmann	784	316	310	110	106	36	12	13	4	3	3	1	0	2	3	2	1	0
		40,31 %	98,10 %	35,48 %	34,19 %	11,61 %	3,87 %	4,19 %	1,29 %	0,97 %	0,97 %	0,32 %	0,00 %	0,65 %	0,97 %	0,65 %	0,32 %	0,00 %
Ev. Gemeinde- haus Heedfeld	515	186	184	57	83	12	8	4	1	2	1	2	0	0	0	1	0	0
		36,12 %	98,92 %	30,98 %	45,11 %	6,52 %	4,35 %	2,17 %	0,54 %	1,09 %	0,54 %	1,09 %	0,00 %	0,00 %	0,00 %	0,54 %	0,00 %	0,00 %
Feuerwehrgerä- teh. Winkel	283	129	128	68	37	7	8	0	0	1	0	0	0	0	0	0	0	0
		45,58 %	99,22 %	53,12 %	28,91 %	5,47 %	6,25 %	0,00 %	0,00 %	0,78 %	0,00 %	0,00 %	0,00 %	0,00 %	0,00 %	0,00 %	0,00 %	0,00 %
Briefwahlbezirk I	0	725	714	277	257	35	42	20	1	9	7	3	4	4	4	2	0	1
			98,48 %	38,80 %	35,99 %	4,90 %	5,88 %	2,80 %	0,14 %	1,26 %	0,98 %	0,42 %	0,56 %	0,56 %	0,56 %	0,28 %	0,00 %	0,14 %
Briefwahlbezirk II	0	697	689	229	270	41	60	14	0	11	10	3	2	4	3	1	1	0
			98,85 %	33,24 %	39,19 %	5,95 %	8,71 %	2,03 %	0,00 %	1,60 %	1,45 %	0,44 %	0,29 %	0,58 %	0,44 %	0,15 %	0,15 %	0,00 %
Briefwahlbezirk III	0	558	552	233	150	37	61	11	0	8	3	4	2	0	3	0	0	0
			98,92 %	42,21 %	27,17 %	6,70 %	11,05 %	1,99 %	0,00 %	1,45 %	0,54 %	0,72 %	0,36 %	0,00 %	0,54 %	0,00 %	0,00 %	0,00 %

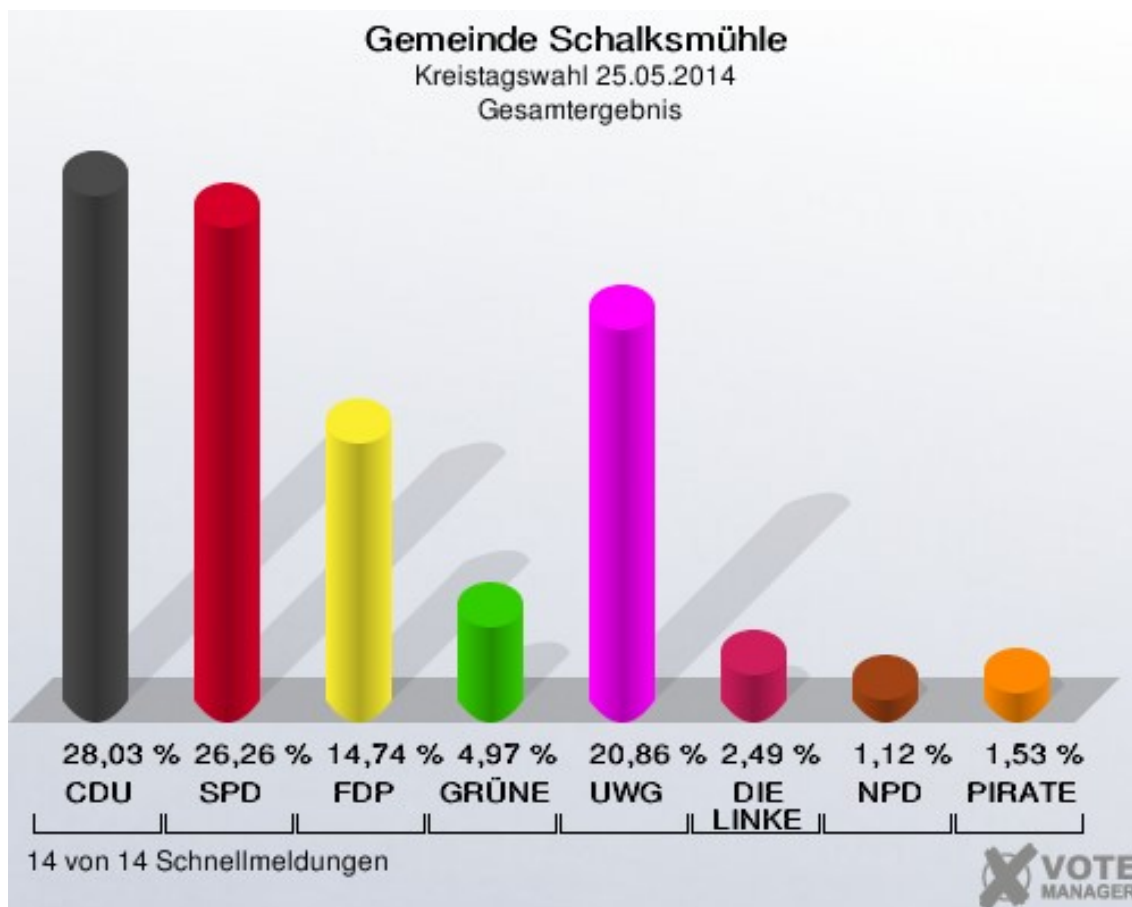
Wahlbezirk	Wahlberechtigte	Wähler	gültig	CDU	SPD	GRÜNE	FDP	DIE LINKE	REP	Tierschutzpartei	PIRATEN	FAMILIE	FREIE WÄHLER	Volksabstimmung	PBC	ÖDP	CM	AUF
Gemeinde Schalksmühle	8.400	4.765	4.696	1.679	1.734	305	277	157	16	59	64	38	14	15	23	13	7	6
		56,73 %	98,55 %	35,75 %	36,93 %	6,49 %	5,90 %	3,34 %	0,34 %	1,26 %	1,36 %	0,81 %	0,30 %	0,32 %	0,49 %	0,28 %	0,15 %	0,13 %

Wahlbezirk	DKP	BP	PSG	BüSo	AfD	PRO NRW	MLPD	NPD	Die PARTEI
Jahnturnhalle	0	0	0	0	10	1	0	0	0
	0,00 %	0,00 %	0,00 %	0,00 %	4,67 %	0,47 %	0,00 %	0,00 %	0,00 %
Büroräume Firma Quenzel	0	0	0	0	10	0	0	1	0
	0,00 %	0,00 %	0,00 %	0,00 %	4,61 %	0,00 %	0,00 %	0,46 %	0,00 %
Verbundschule Löh I	0	0	0	0	5	1	0	0	0
	0,00 %	0,00 %	0,00 %	0,00 %	4,76 %	0,95 %	0,00 %	0,00 %	0,00 %
Verbundschule Löh II	0	0	0	0	9	0	0	2	2
	0,00 %	0,00 %	0,00 %	0,00 %	3,61 %	0,00 %	0,00 %	0,80 %	0,80 %
Grundschule Löh	0	0	0	0	5	0	0	1	1
	0,00 %	0,00 %	0,00 %	0,00 %	2,70 %	0,00 %	0,00 %	0,54 %	0,54 %
Jugendzentrum Schalksmühle	0	0	0	0	10	1	0	2	0
	0,00 %	0,00 %	0,00 %	0,00 %	6,37 %	0,64 %	0,00 %	1,27 %	0,00 %
DRK Heim Klagebach	0	0	0	0	2	0	0	2	0
	0,00 %	0,00 %	0,00 %	0,00 %	1,49 %	0,00 %	0,00 %	1,49 %	0,00 %
Rathaus Bürger- und Kundenbüro	0	0	0	0	14	1	0	2	0
	0,00 %	0,00 %	0,00 %	0,00 %	6,70 %	0,48 %	0,00 %	0,96 %	0,00 %
Veranstaltungsgebäude Verdi	0	0	0	0	9	1	0	6	0
	0,00 %	0,00 %	0,00 %	0,00 %	5,96 %	0,66 %	0,00 %	3,97 %	0,00 %
Kindergarten Dahlerbrück	0	0	0	0	5	0	0	2	1
	0,00 %	0,00 %	0,00 %	0,00 %	2,66 %	0,00 %	0,00 %	1,06 %	0,53 %
Grundschule Spormecke	0	0	0	0	21	0	0	0	0
	0,00 %	0,00 %	0,00 %	0,00 %	6,77 %	0,00 %	0,00 %	0,00 %	0,00 %
Gaststätte Zum Sandmann	0	0	0	0	11	0	0	2	1
	0,00 %	0,00 %	0,00 %	0,00 %	3,55 %	0,00 %	0,00 %	0,65 %	0,32 %
Ev. Gemeindehaus Heedfeld	1	0	0	0	8	1	0	2	1
	0,54 %	0,00 %	0,00 %	0,00 %	4,35 %	0,54 %	0,00 %	1,09 %	0,54 %
Feuerwehrgeräteh. Winkeln	0	0	0	0	6	0	0	1	0
	0,00 %	0,00 %	0,00 %	0,00 %	4,69 %	0,00 %	0,00 %	0,78 %	0,00 %
Briefwahlbezirk I	0	1	0	0	42	0	0	4	1
	0,00 %	0,14 %	0,00 %	0,00 %	5,88 %	0,00 %	0,00 %	0,56 %	0,14 %
Briefwahlbezirk II	0	1	0	0	30	4	0	1	4
	0,00 %	0,15 %	0,00 %	0,00 %	4,35 %	0,58 %	0,00 %	0,15 %	0,58 %
Briefwahlbezirk III	0	0	0	0	34	2	0	4	0
	0,00 %	0,00 %	0,00 %	0,00 %	6,16 %	0,36 %	0,00 %	0,72 %	0,00 %
Gemeinde Schalksmühle	1	2	0	0	231	12	0	32	11
	0,02 %	0,04 %	0,00 %	0,00 %	4,92 %	0,26 %	0,00 %	0,68 %	0,23 %

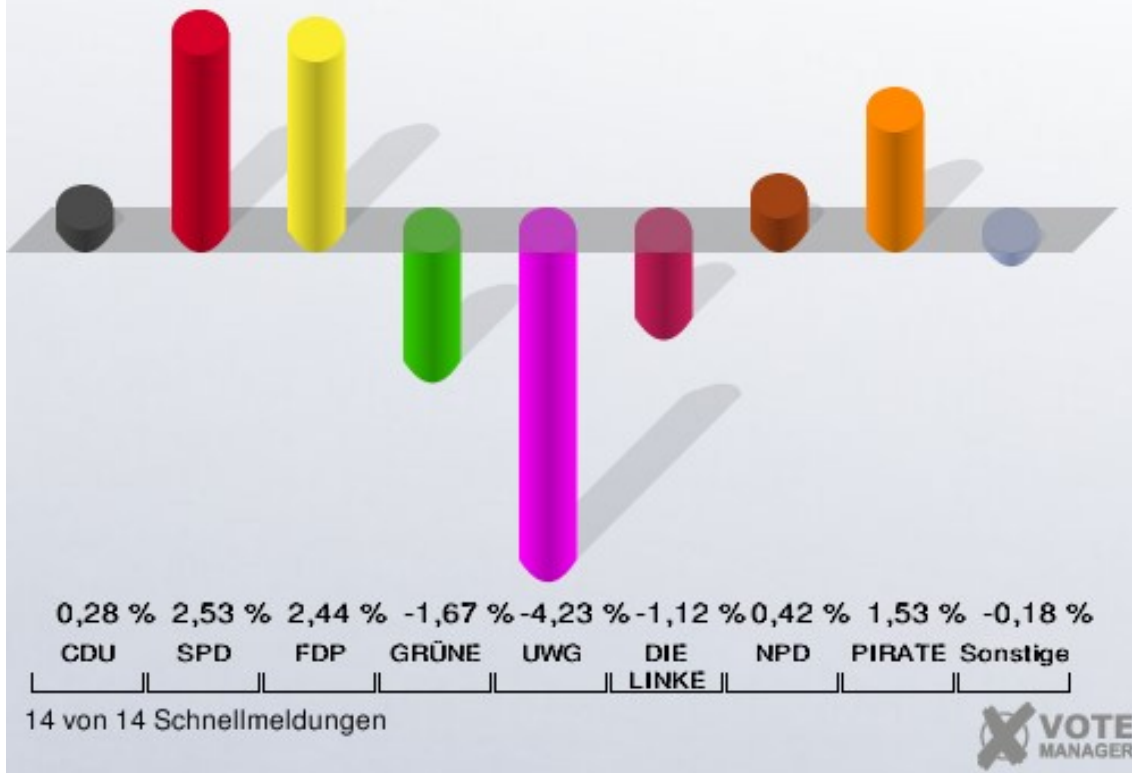
Kreistagswahl

Gemeinde Schalksmühle

	Anzahl	Prozent
Wahlberechtigte	9.063	
Wähler/innen	4.962	54,75 %
ungültige Stimmen	57	1,15 %
gültige Stimmen	4.905	98,85 %
CDU	1.375	28,03 %
SPD	1.288	26,26 %
FDP	723	14,74 %
GRÜNE	244	4,97 %
UWG	1.023	20,86 %
DIE LINKE	122	2,49 %
NPD	55	1,12 %
PIRATEN	75	1,53 %



Gemeinde Schalksmühle
Kreistagswahl 2014 - Kreistagswahl 2009
Gewinne und Verluste Gesamtergebnis



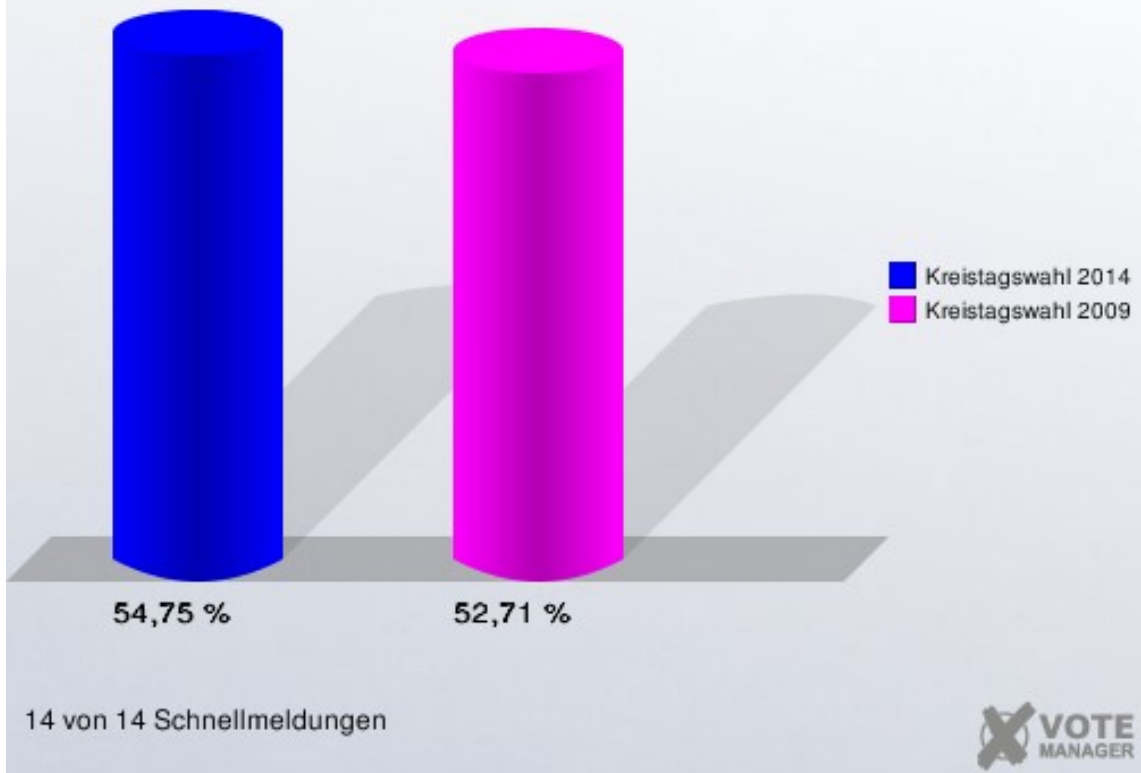
Gemeinde Schalksmühle
 Kreistagswahl 25.05.2014
 Gewinne und Verluste Gesamtergebnis

	Kreistagswahl 25.05.2014	Kreistagswahl 30.08.2009	
		Ergebnis	Gewinne und Verluste
Wahlberechtigte	9.063	9.424	-361
Wähler	4.962	4.967	-5
	54,75 %	52,71 %	+2,04 %
gültige Stimmen	4.905	4.879	+26
	98,85 %	98,23 %	+0,62 %
CDU	1.375	1.354	+21
	28,03 %	27,75 %	+0,28 %
SPD	1.288	1.158	+130
	26,26 %	23,73 %	+2,53 %
FDP	723	600	+123
	14,74 %	12,30 %	+2,44 %
GRÜNE	244	324	-80
	4,97 %	6,64 %	-1,67 %
UWG	1.023	1.224	-201
	20,86 %	25,09 %	-4,23 %
DIE LINKE	122	176	-54
	2,49 %	3,61 %	-1,12 %
NPD	55	34	+21
	1,12 %	0,70 %	+0,42 %
PIRATEN	75	0	+75
	1,53 %	0,00 %	+1,53 %
Sonstige	0	9	-9
	0,00 %	0,18 %	-0,18 %

Kreistagswahl 30.08.2009: Sonstige = REP

Gemeinde Schalksmühle

Kreistagswahl 25.05.2014
Wahlbeteiligung Gesamtergebnis



Wahlbezirke Jahnturnhalle

	Anzahl	Prozent
Wahlberechtigte	779	
Wähler/innen	374	48,01 %
ungültige Stimmen	1	0,27 %
gültige Stimmen	373	99,73 %
Schmitt, CDU	102	27,35 %
Engels, SPD	98	26,27 %
Schriever, FDP	54	14,48 %
Kliebisch, GRÜNE	21	5,63 %
Haböck, UWG	79	21,18 %
Kötteritzsch, DIE LINKE	6	1,61 %
Steinhauer, NPD	4	1,07 %
Rohr, PIRATEN	9	2,41 %

Büroräume Firma Quenzel

	Anzahl	Prozent
Wahlberechtigte	693	
Wähler/innen	380	54,83 %
ungültige Stimmen	12	3,16 %
gültige Stimmen	368	96,84 %
Schmitt, CDU	85	23,10 %
Engels, SPD	106	28,80 %
Schriever, FDP	53	14,40 %
Kliebisch, GRÜNE	19	5,16 %
Haböck, UWG	89	24,18 %
Kötteritzsch, DIE LINKE	7	1,90 %
Steinhauer, NPD	4	1,09 %
Rohr, PIRATEN	5	1,36 %

Verbandschule Löh I

	Anzahl	Prozent
Wahlberechtigte	559	
Wähler/innen	199	35,60 %
ungültige Stimmen	3	1,51 %
gültige Stimmen	196	98,49 %
Schmitt, CDU	39	19,90 %
Engels, SPD	71	36,22 %
Schriever, FDP	16	8,16 %
Kliebisch, GRÜNE	12	6,12 %
Haböck, UWG	44	22,45 %
Kötteritzsch, DIE LINKE	10	5,10 %
Steinhauer, NPD	3	1,53 %
Rohr, PIRATEN	1	0,51 %

Verbandschule Löh II

	Anzahl	Prozent
Wahlberechtigte	753	
Wähler/innen	469	62,28 %
ungültige Stimmen	7	1,49 %
gültige Stimmen	462	98,51 %
Schmitt, CDU	119	25,76 %
Engels, SPD	133	28,79 %
Schriever, FDP	74	16,02 %
Kliebisch, GRÜNE	24	5,19 %
Haböck, UWG	92	19,91 %
Kötteritzsch, DIE LINKE	4	0,87 %
Steinhauer, NPD	6	1,30 %
Rohr, PIRATEN	10	2,16 %

Grundschule Löh

	Anzahl	Prozent
Wahlberechtigte	569	
Wähler/innen	354	62,21 %
ungültige Stimmen	5	1,41 %
gültige Stimmen	349	98,59 %
Schmitt, CDU	97	27,79 %
Engels, SPD	74	21,20 %
Schriever, FDP	84	24,07 %
Kliebisch, GRÜNE	10	2,87 %
Haböck, UWG	76	21,78 %
Kötteritzsch, DIE LINKE	2	0,57 %
Steinhauer, NPD	3	0,86 %
Rohr, PIRATEN	3	0,86 %

Jugendzentrum Schalksmühle

	Anzahl	Prozent
Wahlberechtigte	793	
Wähler/innen	320	40,35 %
ungültige Stimmen	3	0,94 %
gültige Stimmen	317	99,06 %
Schmitt, CDU	82	25,87 %
Engels, SPD	67	21,14 %
Schriever, FDP	56	17,67 %
Kliebisch, GRÜNE	9	2,84 %
Haböck, UWG	78	24,61 %
Kötteritzsch, DIE LINKE	18	5,68 %
Steinhauer, NPD	2	0,63 %
Rohr, PIRATEN	5	1,58 %

DRK Heim Klagebach

	Anzahl	Prozent
Wahlberechtigte	557	
Wähler/innen	313	56,19 %
ungültige Stimmen	6	1,92 %
gültige Stimmen	307	98,08 %
Schmitt, CDU	57	18,57 %
Engels, SPD	100	32,57 %
Schriever, FDP	43	14,01 %
Kliebisch, GRÜNE	7	2,28 %
Haböck, UWG	85	27,69 %
Kötteritzsch, DIE LINKE	8	2,61 %
Steinhauer, NPD	4	1,30 %
Rohr, PIRATEN	3	0,98 %

Rathaus Bürger- und Kundenbüro

	Anzahl	Prozent
Wahlberechtigte	666	
Wähler/innen	387	58,11 %
ungültige Stimmen	4	1,03 %
gültige Stimmen	383	98,97 %
Schmitt, CDU	75	19,58 %
Engels, SPD	104	27,15 %
Schriever, FDP	65	16,97 %
Kliebisch, GRÜNE	10	2,61 %
Haböck, UWG	114	29,77 %
Kötteritzsch, DIE LINKE	7	1,83 %
Steinhauer, NPD	2	0,52 %
Rohr, PIRATEN	6	1,57 %

Veranstaltungsgebäude Verdi

	Anzahl	Prozent
Wahlberechtigte	631	
Wähler/innen	302	47,86 %
ungültige Stimmen	4	1,32 %
gültige Stimmen	298	98,68 %
Schmitt, CDU	70	23,49 %
Engels, SPD	84	28,19 %
Schriever, FDP	46	15,44 %
Kliebisch, GRÜNE	21	7,05 %
Haböck, UWG	48	16,11 %
Kötteritzsch, DIE LINKE	13	4,36 %
Steinhauer, NPD	9	3,02 %
Rohr, PIRATEN	7	2,35 %

Kindergarten Dahlerbrück

	Anzahl	Prozent
Wahlberechtigte	555	
Wähler/innen	297	53,51 %
ungültige Stimmen	2	0,67 %
gültige Stimmen	295	99,33 %
Schmitt, CDU	71	24,07 %
Engels, SPD	91	30,85 %
Schriever, FDP	30	10,17 %
Kliebisch, GRÜNE	13	4,41 %
Haböck, UWG	67	22,71 %
Kötteritzsch, DIE LINKE	12	4,07 %
Steinhauer, NPD	4	1,36 %
Rohr, PIRATEN	7	2,37 %

Grundschule Spormecke

	Anzahl	Prozent
Wahlberechtigte	823	
Wähler/innen	530	64,40 %
ungültige Stimmen	0	0,00 %
gültige Stimmen	530	100,00 %
Schmitt, CDU	179	33,77 %
Engels, SPD	126	23,77 %
Schriever, FDP	80	15,09 %
Kliebisch, GRÜNE	25	4,72 %
Haböck, UWG	98	18,49 %
Kötteritzsch, DIE LINKE	14	2,64 %
Steinhauer, NPD	1	0,19 %
Rohr, PIRATEN	7	1,32 %

Gaststätte Zum Sandmann

	Anzahl	Prozent
Wahlberechtigte	832	
Wähler/innen	520	62,50 %
ungültige Stimmen	8	1,54 %
gültige Stimmen	512	98,46 %
Schmitt, CDU	194	37,89 %
Engels, SPD	117	22,85 %
Schriever, FDP	63	12,30 %
Kliebisch, GRÜNE	41	8,01 %
Haböck, UWG	69	13,48 %
Kötteritzsch, DIE LINKE	16	3,12 %
Steinhauer, NPD	4	0,78 %
Rohr, PIRATEN	8	1,56 %

Ev. Gemeindehaus Heedfeld / Feuerwehr Winkeln

	Anzahl	Prozent
Wahlberechtigte	853	
Wähler/innen	517	60,61 %
ungültige Stimmen	2	0,39 %
gültige Stimmen	515	99,61 %
Schmitt, CDU	205	39,81 %
Engels, SPD	117	22,72 %
Schriever, FDP	59	11,46 %
Kliebisch, GRÜNE	32	6,21 %
Haböck, UWG	84	16,31 %
Kötteritzsch, DIE LINKE	5	0,97 %
Steinhauer, NPD	9	1,75 %
Rohr, PIRATEN	4	0,78 %

Übersicht Wahlbezirke

Gemeinde Schalksmühle
 Kreistagswahl 25.05.2014
 Zusammenstellung der Ergebnisse nach Wahlbezirken

Wahlbezirk	Wahlberechtigte	Wähler	gültig	CDU	SPD	FDP	GRÜNE	UWG	DIE LINKE	NPD	PIRATEN
Jahnturnhalle	779	374	373	102	98	54	21	79	6	4	9
		48,01 %	99,73 %	27,35 %	26,27 %	14,48 %	5,63 %	21,18 %	1,61 %	1,07 %	2,41 %
Büroräume Firma Quenzel	693	380	368	85	106	53	19	89	7	4	5
		54,83 %	96,84 %	23,10 %	28,80 %	14,40 %	5,16 %	24,18 %	1,90 %	1,09 %	1,36 %
Verbundschule Löh I	559	199	196	39	71	16	12	44	10	3	1
		35,60 %	98,49 %	19,90 %	36,22 %	8,16 %	6,12 %	22,45 %	5,10 %	1,53 %	0,51 %
Verbundschule Löh II	753	469	462	119	133	74	24	92	4	6	10
		62,28 %	98,51 %	25,76 %	28,79 %	16,02 %	5,19 %	19,91 %	0,87 %	1,30 %	2,16 %
Grundschule Löh	569	354	349	97	74	84	10	76	2	3	3
		62,21 %	98,59 %	27,79 %	21,20 %	24,07 %	2,87 %	21,78 %	0,57 %	0,86 %	0,86 %
Jugendzentrum Schalksmühle	793	320	317	82	67	56	9	78	18	2	5
		40,35 %	99,06 %	25,87 %	21,14 %	17,67 %	2,84 %	24,61 %	5,68 %	0,63 %	1,58 %
DRK Heim Klagebach	557	313	307	57	100	43	7	85	8	4	3
		56,19 %	98,08 %	18,57 %	32,57 %	14,01 %	2,28 %	27,69 %	2,61 %	1,30 %	0,98 %
Rathaus Bürger- und Kundenbüro	666	387	383	75	104	65	10	114	7	2	6
		58,11 %	98,97 %	19,58 %	27,15 %	16,97 %	2,61 %	29,77 %	1,83 %	0,52 %	1,57 %
Veranstaltungs- gebäude Verdi	631	302	298	70	84	46	21	48	13	9	7
		47,86 %	98,68 %	23,49 %	28,19 %	15,44 %	7,05 %	16,11 %	4,36 %	3,02 %	2,35 %
Kindergarten Dahlerbrück	555	297	295	71	91	30	13	67	12	4	7
		53,51 %	99,33 %	24,07 %	30,85 %	10,17 %	4,41 %	22,71 %	4,07 %	1,36 %	2,37 %
Grundschule Spormecke	823	530	530	179	126	80	25	98	14	1	7
		64,40 %	100,00 %	33,77 %	23,77 %	15,09 %	4,72 %	18,49 %	2,64 %	0,19 %	1,32 %

Wahlbezirk	Wahlberechtigte	Wähler	gültig	CDU	SPD	FDP	GRÜNE	UWG	DIE LINKE	NPD	PIRATEN
Gaststätte Zum Sandmann	832	520	512	194	117	63	41	69	16	4	8
		62,50 %	98,46 %	37,89 %	22,85 %	12,30 %	8,01 %	13,48 %	3,12 %	0,78 %	1,56 %
Ev. Gemeindehaus Heedfeld / Feuerwehr Winkeln	853	517	515	205	117	59	32	84	5	9	4
		60,61 %	99,61 %	39,81 %	22,72 %	11,46 %	6,21 %	16,31 %	0,97 %	1,75 %	0,78 %
Gemeinde Schalksmühle	9.063	4.962	4.905	1.375	1.288	723	244	1.023	122	55	75
		54,75 %	98,85 %	28,03 %	26,26 %	14,74 %	4,97 %	20,86 %	2,49 %	1,12 %	1,53 %

Stimmbezirke Jahnturnhalle

	Anzahl	Prozent
Wahlberechtigte	779	
Wähler/innen	374	48,01 %
ungültige Stimmen	1	0,27 %
gültige Stimmen	373	99,73 %
Schmitt, CDU	102	27,35 %
Engels, SPD	98	26,27 %
Schriever, FDP	54	14,48 %
Kliebisch, GRÜNE	21	5,63 %
Haböck, UWG	79	21,18 %
Kötteritzsch, DIE LINKE	6	1,61 %
Steinhauer, NPD	4	1,07 %
Rohr, PIRATEN	9	2,41 %

Büroräume Firma Quenzel

	Anzahl	Prozent
Wahlberechtigte	693	
Wähler/innen	380	54,83 %
ungültige Stimmen	12	3,16 %
gültige Stimmen	368	96,84 %
Schmitt, CDU	85	23,10 %
Engels, SPD	106	28,80 %
Schriever, FDP	53	14,40 %
Kliebisch, GRÜNE	19	5,16 %
Haböck, UWG	89	24,18 %
Kötteritzsch, DIE LINKE	7	1,90 %
Steinhauer, NPD	4	1,09 %
Rohr, PIRATEN	5	1,36 %

Verbandschule Löh I

	Anzahl	Prozent
Wahlberechtigte	559	
Wähler/innen	199	35,60 %
ungültige Stimmen	3	1,51 %
gültige Stimmen	196	98,49 %
Schmitt, CDU	39	19,90 %
Engels, SPD	71	36,22 %
Schriever, FDP	16	8,16 %
Kliebisch, GRÜNE	12	6,12 %
Haböck, UWG	44	22,45 %
Kötteritzsch, DIE LINKE	10	5,10 %
Steinhauer, NPD	3	1,53 %
Rohr, PIRATEN	1	0,51 %

Verbandschule Löh II

	Anzahl	Prozent
Wahlberechtigte	753	
Wähler/innen	469	62,28 %
ungültige Stimmen	7	1,49 %
gültige Stimmen	462	98,51 %
Schmitt, CDU	119	25,76 %
Engels, SPD	133	28,79 %
Schriever, FDP	74	16,02 %
Kliebisch, GRÜNE	24	5,19 %
Haböck, UWG	92	19,91 %
Kötteritzsch, DIE LINKE	4	0,87 %
Steinhauer, NPD	6	1,30 %
Rohr, PIRATEN	10	2,16 %

Grundschule Löh

	Anzahl	Prozent
Wahlberechtigte	569	
Wähler/innen	354	62,21 %
ungültige Stimmen	5	1,41 %
gültige Stimmen	349	98,59 %
Schmitt, CDU	97	27,79 %
Engels, SPD	74	21,20 %
Schriever, FDP	84	24,07 %
Kliebisch, GRÜNE	10	2,87 %
Haböck, UWG	76	21,78 %
Kötteritzsch, DIE LINKE	2	0,57 %
Steinhauer, NPD	3	0,86 %
Rohr, PIRATEN	3	0,86 %

Jugendzentrum Schalksmühle

	Anzahl	Prozent
Wahlberechtigte	793	
Wähler/innen	320	40,35 %
ungültige Stimmen	3	0,94 %
gültige Stimmen	317	99,06 %
Schmitt, CDU	82	25,87 %
Engels, SPD	67	21,14 %
Schriever, FDP	56	17,67 %
Kliebisch, GRÜNE	9	2,84 %
Haböck, UWG	78	24,61 %
Kötteritzsch, DIE LINKE	18	5,68 %
Steinhauer, NPD	2	0,63 %
Rohr, PIRATEN	5	1,58 %

DRK Heim Klagebach

	Anzahl	Prozent
Wahlberechtigte	557	
Wähler/innen	313	56,19 %
ungültige Stimmen	6	1,92 %
gültige Stimmen	307	98,08 %
Schmitt, CDU	57	18,57 %
Engels, SPD	100	32,57 %
Schriever, FDP	43	14,01 %
Kliebisch, GRÜNE	7	2,28 %
Haböck, UWG	85	27,69 %
Kötteritzsch, DIE LINKE	8	2,61 %
Steinhauer, NPD	4	1,30 %
Rohr, PIRATEN	3	0,98 %

Rathaus Bürger- und Kundenbüro

	Anzahl	Prozent
Wahlberechtigte	666	
Wähler/innen	387	58,11 %
ungültige Stimmen	4	1,03 %
gültige Stimmen	383	98,97 %
Schmitt, CDU	75	19,58 %
Engels, SPD	104	27,15 %
Schriever, FDP	65	16,97 %
Kliebisch, GRÜNE	10	2,61 %
Haböck, UWG	114	29,77 %
Kötteritzsch, DIE LINKE	7	1,83 %
Steinhauer, NPD	2	0,52 %
Rohr, PIRATEN	6	1,57 %

Veranstaltungsgebäude Verdi

	Anzahl	Prozent
Wahlberechtigte	631	
Wähler/innen	302	47,86 %
ungültige Stimmen	4	1,32 %
gültige Stimmen	298	98,68 %
Schmitt, CDU	70	23,49 %
Engels, SPD	84	28,19 %
Schriever, FDP	46	15,44 %
Kliebisch, GRÜNE	21	7,05 %
Haböck, UWG	48	16,11 %
Kötteritzsch, DIE LINKE	13	4,36 %
Steinhauer, NPD	9	3,02 %
Rohr, PIRATEN	7	2,35 %

Kindergarten Dahlerbrück

	Anzahl	Prozent
Wahlberechtigte	555	
Wähler/innen	297	53,51 %
ungültige Stimmen	2	0,67 %
gültige Stimmen	295	99,33 %
Schmitt, CDU	71	24,07 %
Engels, SPD	91	30,85 %
Schriever, FDP	30	10,17 %
Kliebisch, GRÜNE	13	4,41 %
Haböck, UWG	67	22,71 %
Kötteritzsch, DIE LINKE	12	4,07 %
Steinhauer, NPD	4	1,36 %
Rohr, PIRATEN	7	2,37 %

Grundschule Spormecke

	Anzahl	Prozent
Wahlberechtigte	823	
Wähler/innen	530	64,40 %
ungültige Stimmen	0	0,00 %
gültige Stimmen	530	100,00 %
Schmitt, CDU	179	33,77 %
Engels, SPD	126	23,77 %
Schriever, FDP	80	15,09 %
Kliebisch, GRÜNE	25	4,72 %
Haböck, UWG	98	18,49 %
Kötteritzsch, DIE LINKE	14	2,64 %
Steinhauer, NPD	1	0,19 %
Rohr, PIRATEN	7	1,32 %

Gaststätte Zum Sandmann

	Anzahl	Prozent
Wahlberechtigte	832	
Wähler/innen	520	62,50 %
ungültige Stimmen	8	1,54 %
gültige Stimmen	512	98,46 %
Schmitt, CDU	194	37,89 %
Engels, SPD	117	22,85 %
Schriever, FDP	63	12,30 %
Kliebisch, GRÜNE	41	8,01 %
Haböck, UWG	69	13,48 %
Kötteritzsch, DIE LINKE	16	3,12 %
Steinhauer, NPD	4	0,78 %
Rohr, PIRATEN	8	1,56 %

Ev. Gemeindehaus Heedfeld

	Anzahl	Prozent
Wahlberechtigte	551	
Wähler/innen	383	69,51 %
ungültige Stimmen	2	0,52 %
gültige Stimmen	381	99,48 %
Schmitt, CDU	146	38,32 %
Engels, SPD	90	23,62 %
Schriever, FDP	47	12,34 %
Kliebisch, GRÜNE	25	6,56 %
Haböck, UWG	58	15,22 %
Kötteritzsch, DIE LINKE	5	1,31 %
Steinhauer, NPD	7	1,84 %
Rohr, PIRATEN	3	0,79 %

Feuerwehrgeräth. Winkeln

	Anzahl	Prozent
Wahlberechtigte	302	
Wähler/innen	134	44,37 %
ungültige Stimmen	0	0,00 %
gültige Stimmen	134	100,00 %
Schmitt, CDU	59	44,03 %
Engels, SPD	27	20,15 %
Schriever, FDP	12	8,96 %
Kliebisch, GRÜNE	7	5,22 %
Haböck, UWG	26	19,40 %
Kötteritzsch, DIE LINKE	0	0,00 %
Steinhauer, NPD	2	1,49 %
Rohr, PIRATEN	1	0,75 %

Übersicht Stimmbezirke

Gemeinde Schalksmühle
 Kreistagswahl 25.05.2014
 Zusammenstellung der Ergebnisse nach Stimmbezirken

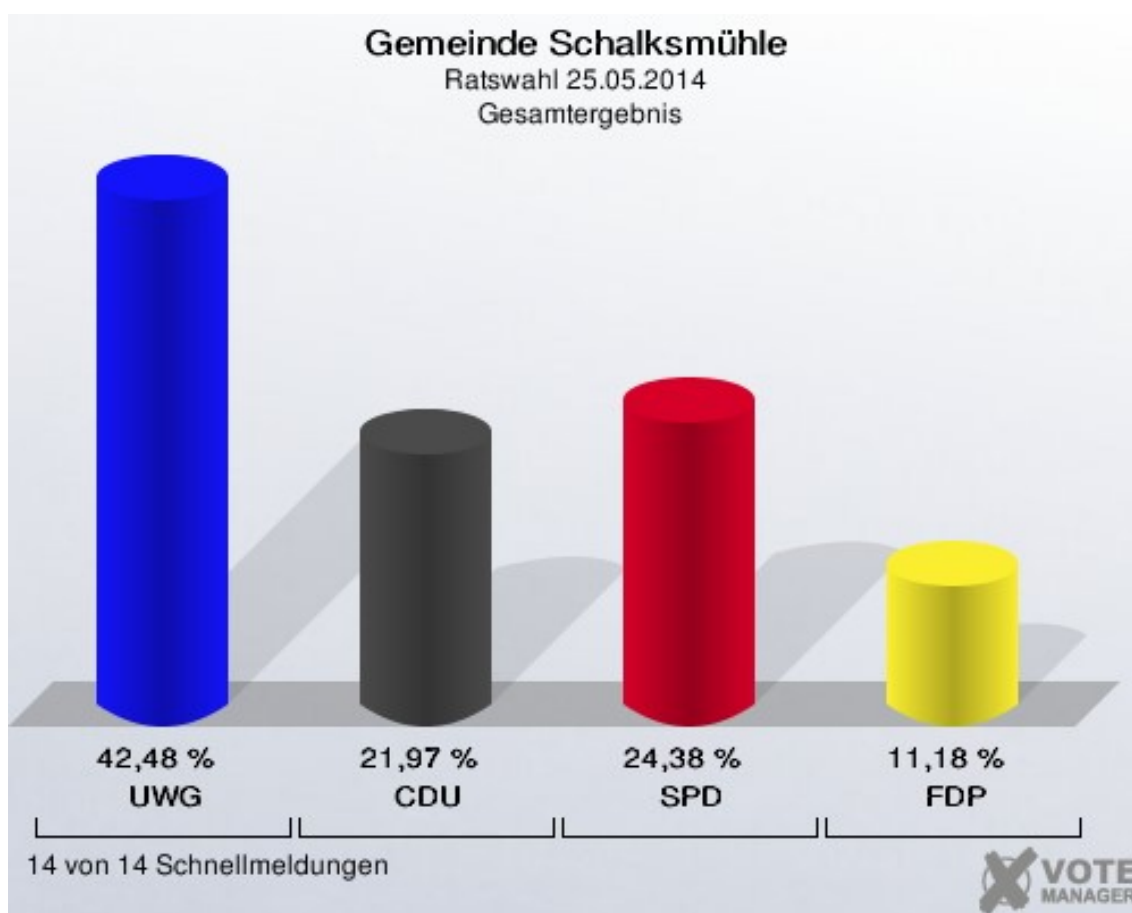
Stimmbezirk	Wahlberechtigte	Wähler	gültig	CDU	SPD	FDP	GRÜNE	UWG	DIE LINKE	NPD	PIRATEN
Jahnturnhalle	779	374	373	102	98	54	21	79	6	4	9
		48,01 %	99,73 %	27,35 %	26,27 %	14,48 %	5,63 %	21,18 %	1,61 %	1,07 %	2,41 %
Büroräume Firma Quenzel	693	380	368	85	106	53	19	89	7	4	5
		54,83 %	96,84 %	23,10 %	28,80 %	14,40 %	5,16 %	24,18 %	1,90 %	1,09 %	1,36 %
Verbundschule Löh I	559	199	196	39	71	16	12	44	10	3	1
		35,60 %	98,49 %	19,90 %	36,22 %	8,16 %	6,12 %	22,45 %	5,10 %	1,53 %	0,51 %
Verbundschule Löh II	753	469	462	119	133	74	24	92	4	6	10
		62,28 %	98,51 %	25,76 %	28,79 %	16,02 %	5,19 %	19,91 %	0,87 %	1,30 %	2,16 %
Grundschule Löh	569	354	349	97	74	84	10	76	2	3	3
		62,21 %	98,59 %	27,79 %	21,20 %	24,07 %	2,87 %	21,78 %	0,57 %	0,86 %	0,86 %
Jugendzentrum Schalksmühle	793	320	317	82	67	56	9	78	18	2	5
		40,35 %	99,06 %	25,87 %	21,14 %	17,67 %	2,84 %	24,61 %	5,68 %	0,63 %	1,58 %
DRK Heim Klagebach	557	313	307	57	100	43	7	85	8	4	3
		56,19 %	98,08 %	18,57 %	32,57 %	14,01 %	2,28 %	27,69 %	2,61 %	1,30 %	0,98 %
Rathaus Bürger- und Kundenbüro	666	387	383	75	104	65	10	114	7	2	6
		58,11 %	98,97 %	19,58 %	27,15 %	16,97 %	2,61 %	29,77 %	1,83 %	0,52 %	1,57 %
Veranstaltungs- gebäude Verdi	631	302	298	70	84	46	21	48	13	9	7
		47,86 %	98,68 %	23,49 %	28,19 %	15,44 %	7,05 %	16,11 %	4,36 %	3,02 %	2,35 %
Kindergarten Dahlerbrück	555	297	295	71	91	30	13	67	12	4	7
		53,51 %	99,33 %	24,07 %	30,85 %	10,17 %	4,41 %	22,71 %	4,07 %	1,36 %	2,37 %
Grundschule Spormecke	823	530	530	179	126	80	25	98	14	1	7
		64,40 %	100,00 %	33,77 %	23,77 %	15,09 %	4,72 %	18,49 %	2,64 %	0,19 %	1,32 %

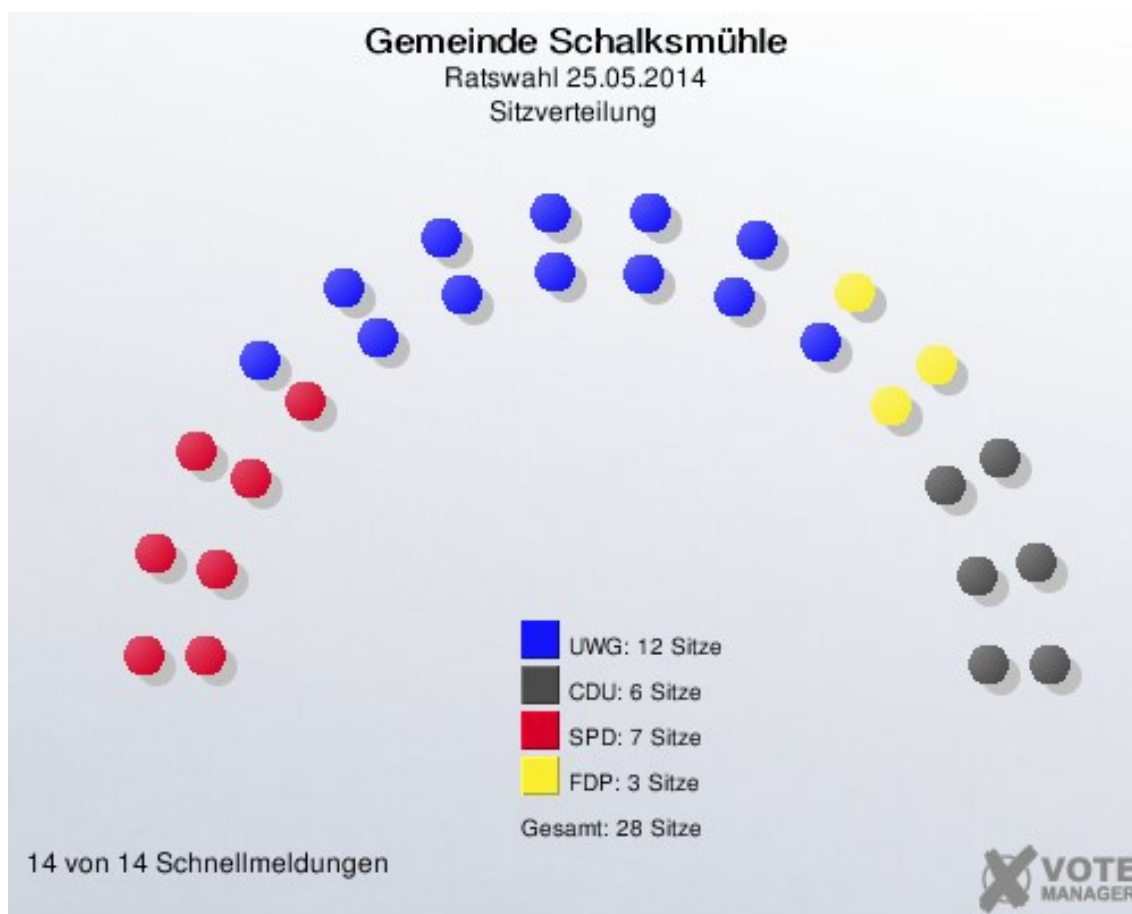
Stimmbezirk	Wahlberechtigte	Wähler	gültig	CDU	SPD	FDP	GRÜNE	UWG	DIE LINKE	NPD	PIRATEN
Gaststätte Zum Sandmann	832	520	512	194	117	63	41	69	16	4	8
		62,50 %	98,46 %	37,89 %	22,85 %	12,30 %	8,01 %	13,48 %	3,12 %	0,78 %	1,56 %
Ev. Gemeindehaus Heedfeld	551	383	381	146	90	47	25	58	5	7	3
		69,51 %	99,48 %	38,32 %	23,62 %	12,34 %	6,56 %	15,22 %	1,31 %	1,84 %	0,79 %
Feuerwehrgeräteh. Winkeln	302	134	134	59	27	12	7	26	0	2	1
		44,37 %	100,00 %	44,03 %	20,15 %	8,96 %	5,22 %	19,40 %	0,00 %	1,49 %	0,75 %
Gemeinde Schalksmühle	9.063	4.962	4.905	1.375	1.288	723	244	1.023	122	55	75
		54,75 %	98,85 %	28,03 %	26,26 %	14,74 %	4,97 %	20,86 %	2,49 %	1,12 %	1,53 %

Ratswahl

Gemeinde Schalksmühle

	Anzahl	Prozent
Wahlberechtigte	9.054	
Wähler/innen	4.975	54,95 %
ungültige Stimmen	90	1,81 %
gültige Stimmen	4.885	98,19 %
UWG	2.075	42,48 %
CDU	1.073	21,97 %
SPD	1.191	24,38 %
FDP	546	11,18 %



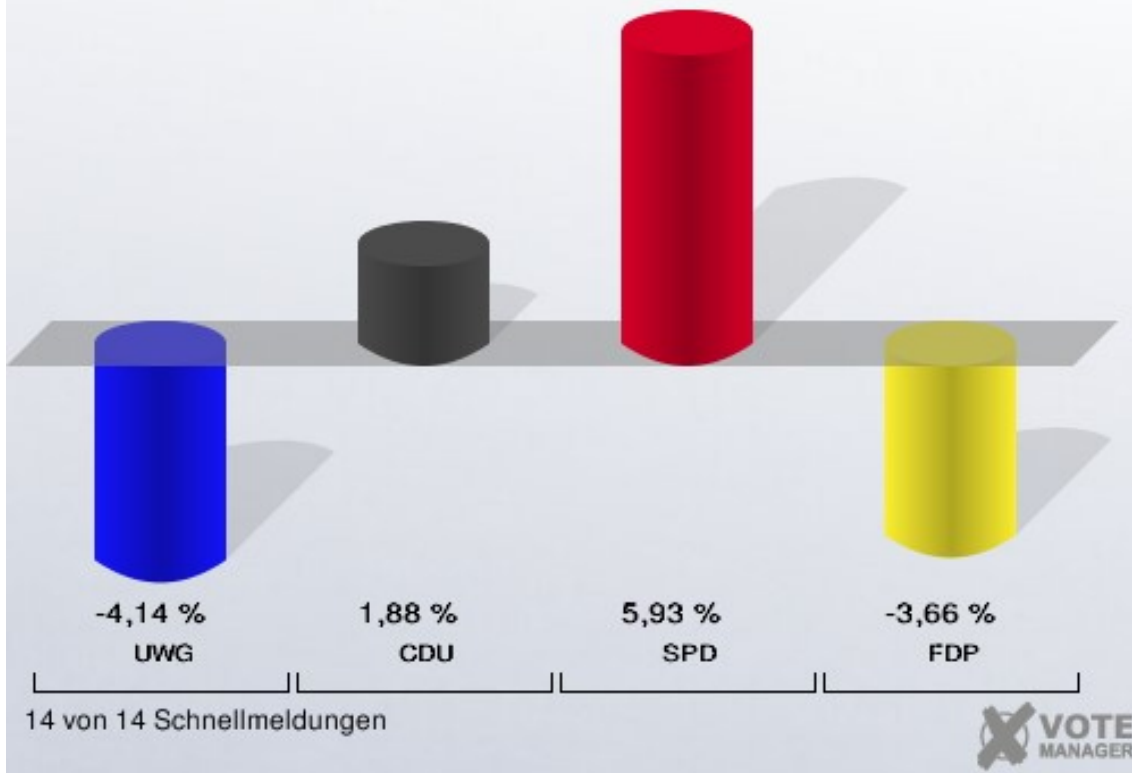


Folgende Kandidaten wurden gewählt:

Partei	Kandidat	Mandat
UWG	Lal, Enid	Direktmandat im Wahlbezirk 001
UWG	Nelius, Klaus-Detlef	Direktmandat im Wahlbezirk 002
UWG	Müller, Michael	Direktmandat im Wahlbezirk 003
UWG	Schnepper, Folker	Direktmandat im Wahlbezirk 004
UWG	Quenzel, Irmtraud Brigitte Anni	Direktmandat im Wahlbezirk 005
UWG	Müller, Bernd	Direktmandat im Wahlbezirk 006
UWG	Potberg, Jochen	Direktmandat im Wahlbezirk 007
UWG	Haböck, Harald	Direktmandat im Wahlbezirk 008
UWG	Schmidt, Ortwin	Direktmandat im Wahlbezirk 010
UWG	Trimpop, Manfred	Direktmandat im Wahlbezirk 011
UWG	Bachmann, Heide	Direktmandat im Wahlbezirk 012

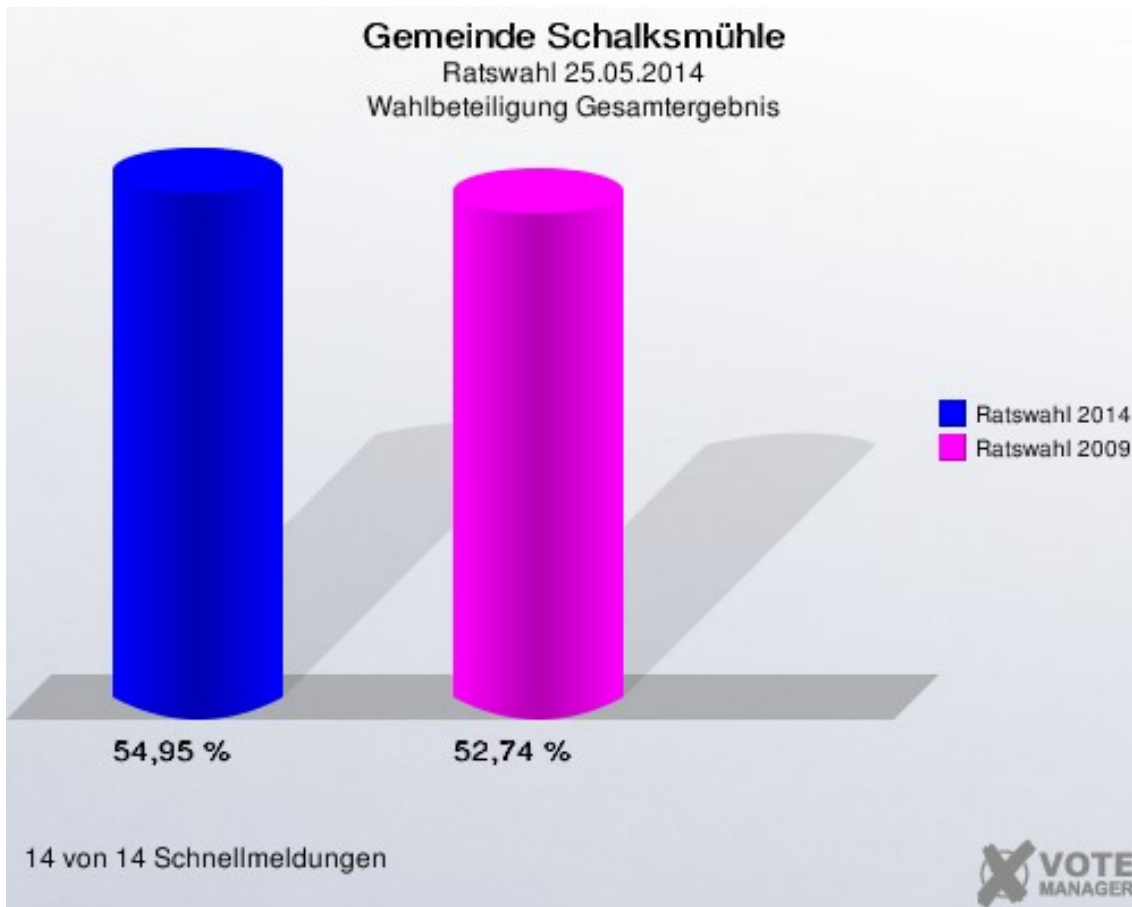
UWG	Fischer, Erhard	Direktmandat im Wahlbezirk 013
CDU	Schwalm, Michael	Reservelistenplatz 1
CDU	Pfaffenbach, Kurt Ulrich	Reservelistenplatz 2
CDU	Weber, Jörg	Reservelistenplatz 3
CDU	Schmitt, Paula Margarete Annegret	Reservelistenplatz 4
CDU	Krause, André Reinhard	Reservelistenplatz 5
CDU	Krampe, Thorsten	Reservelistenplatz 6
SPD	Pahde, Guido	Direktmandat im Wahlbezirk 009
SPD	Siol, Michael	Reservelistenplatz 1
SPD	Seggedi, Kathrin	Reservelistenplatz 2
SPD	Schäfer, Lutz	Reservelistenplatz 3
SPD	Kloß, Udo Carl	Reservelistenplatz 4
SPD	Engels, Ralf	Reservelistenplatz 5
SPD	Mackenbach, Inga	Reservelistenplatz 7
FDP	Schriever, Jan	Reservelistenplatz 1
FDP	Daßler, Dietmar	Reservelistenplatz 2
FDP	Ebert, Jürgen	Reservelistenplatz 3

Gemeinde Schalksmühle
Ratswahl 2014 - Ratswahl 2009
Gewinne und Verluste Gesamtergebnis



Gemeinde Schalksmühle
Ratswahl 25.05.2014
Gewinne und Verluste Gesamtergebnis

	Ratswahl 25.05.2014	Ratswahl 30.08.2009	
		Ergebnis	Gewinne und Verluste
Wahlberechtigte	9.054	9.413	-359
Wähler	4.975	4.964	+11
	54,95 %	52,74 %	+2,21 %
gültige Stimmen	4.885	4.884	+1
	98,19 %	98,39 %	-0,20 %
UWG	2.075	2.277	-202
	42,48 %	46,62 %	-4,14 %
CDU	1.073	981	+92
	21,97 %	20,09 %	+1,88 %
SPD	1.191	901	+290
	24,38 %	18,45 %	+5,93 %
FDP	546	725	-179
	11,18 %	14,84 %	-3,66 %



Wahlbezirke Jahnturnhalle

	Anzahl	Prozent
Wahlberechtigte	779	
Wähler/innen	374	48,01 %
ungültige Stimmen	6	1,60 %
gültige Stimmen	368	98,40 %
Lal, UWG	166	45,11 %
Latton, CDU	81	22,01 %
von Knebel, SPD	79	21,47 %
Freimuth, FDP	42	11,41 %

Büroräume Firma Quenzel

	Anzahl	Prozent
Wahlberechtigte	693	
Wähler/innen	380	54,83 %
ungültige Stimmen	11	2,89 %
gültige Stimmen	369	97,11 %
Nelius, UWG	149	40,38 %
Gerhardt, CDU	81	21,95 %
Engels, SPD	104	28,18 %
Ebert, FDP	35	9,49 %

Verbandschule Löh I

	Anzahl	Prozent
Wahlberechtigte	558	
Wähler/innen	200	35,84 %
ungültige Stimmen	5	2,50 %
gültige Stimmen	195	97,50 %
Müller, UWG	97	49,74 %
Pfaffenbach, CDU	28	14,36 %
Bauer, SPD	57	29,23 %
Schriever, FDP	13	6,67 %

Verbandschule Löh II

	Anzahl	Prozent
Wahlberechtigte	751	
Wähler/innen	468	62,32 %
ungültige Stimmen	9	1,92 %
gültige Stimmen	459	98,08 %
Schnepper, UWG	166	36,17 %
Krause, CDU	128	27,89 %
Kloß, SPD	118	25,71 %
Schaefer, FDP	47	10,24 %

Grundschule Löh

	Anzahl	Prozent
Wahlberechtigte	568	
Wähler/innen	356	62,68 %
ungültige Stimmen	6	1,69 %
gültige Stimmen	350	98,31 %
Quenzel, UWG	146	41,71 %
Krampe, CDU	88	25,14 %
von Knebel, SPD	52	14,86 %
Schriever, FDP	64	18,29 %

Jugendzentrum Schalksmühle

	Anzahl	Prozent
Wahlberechtigte	792	
Wähler/innen	322	40,66 %
ungültige Stimmen	8	2,48 %
gültige Stimmen	314	97,52 %
Müller, UWG	120	38,22 %
Fuchs-Cronenberg, CDU	56	17,83 %
Engels, SPD	72	22,93 %
Dr. Altun, FDP	66	21,02 %

DRK Heim Klagebach

	Anzahl	Prozent
Wahlberechtigte	557	
Wähler/innen	317	56,91 %
ungültige Stimmen	7	2,21 %
gültige Stimmen	310	97,79 %
Potberg, UWG	153	49,35 %
Dr. Klement, CDU	36	11,61 %
Reher, SPD	98	31,61 %
Schmidt, FDP	23	7,42 %

Rathaus Bürger- und Kundenbüro

	Anzahl	Prozent
Wahlberechtigte	666	
Wähler/innen	385	57,81 %
ungültige Stimmen	7	1,82 %
gültige Stimmen	378	98,18 %
Haböck, UWG	169	44,71 %
Maat, CDU	42	11,11 %
Seggedi, SPD	109	28,84 %
Daßler, FDP	58	15,34 %

Veranstaltungsgebäude Verdi

	Anzahl	Prozent
Wahlberechtigte	629	
Wähler/innen	302	48,01 %
ungültige Stimmen	2	0,66 %
gültige Stimmen	300	99,34 %
Schmidt, UWG	80	26,67 %
Weber, CDU	93	31,00 %
Pahde, SPD	100	33,33 %
Ebert, FDP	27	9,00 %

Kindergarten Dahlerbrück

	Anzahl	Prozent
Wahlberechtigte	555	
Wähler/innen	300	54,05 %
ungültige Stimmen	2	0,67 %
gültige Stimmen	298	99,33 %
Schmidt, UWG	169	56,71 %
Backhaus, CDU	43	14,43 %
Lösenbeck, SPD	65	21,81 %
Pasternak, FDP	21	7,05 %

Grundschule Spormecke

	Anzahl	Prozent
Wahlberechtigte	823	
Wähler/innen	531	64,52 %
ungültige Stimmen	11	2,07 %
gültige Stimmen	520	97,93 %
Trimpop, UWG	206	39,62 %
Schmitt, CDU	107	20,58 %
Schäfer, SPD	141	27,12 %
Ebert, FDP	66	12,69 %

Gaststätte Zum Sandmann

	Anzahl	Prozent
Wahlberechtigte	830	
Wähler/innen	520	62,65 %
ungültige Stimmen	10	1,92 %
gültige Stimmen	510	98,08 %
Bachmann, UWG	195	38,24 %
Schwalm, CDU	163	31,96 %
Mackenbach, SPD	107	20,98 %
Klotz, FDP	45	8,82 %

Ev. Gemeindehaus Heedfeld / Feuerwehr Winkeln

	Anzahl	Prozent
Wahlberechtigte	853	
Wähler/innen	520	60,96 %
ungültige Stimmen	6	1,15 %
gültige Stimmen	514	98,85 %
Fischer, UWG	259	50,39 %
Klinker, CDU	127	24,71 %
Seggedi, SPD	89	17,32 %
Brilla, FDP	39	7,59 %

Übersicht Wahlbezirke

Gemeinde Schalksmühle
Ratswahl 25.05.2014
Zusammenstellung der Ergebnisse nach Wahlbezirken

Wahlbezirk	Wahlberechtigte	Wähler	gültig	UWG	CDU	SPD	FDP
Jahnturnhalle	779	374	368	166	81	79	42
		48,01 %	98,40 %	45,11 %	22,01 %	21,47 %	11,41 %
Bürräume Firma Quenzel	693	380	369	149	81	104	35
		54,83 %	97,11 %	40,38 %	21,95 %	28,18 %	9,49 %
Verbundschule Löh I	558	200	195	97	28	57	13
		35,84 %	97,50 %	49,74 %	14,36 %	29,23 %	6,67 %
Verbundschule Löh II	751	468	459	166	128	118	47
		62,32 %	98,08 %	36,17 %	27,89 %	25,71 %	10,24 %
Grundschule Löh	568	356	350	146	88	52	64
		62,68 %	98,31 %	41,71 %	25,14 %	14,86 %	18,29 %
Jugendzentrum Schalksmühle	792	322	314	120	56	72	66
		40,66 %	97,52 %	38,22 %	17,83 %	22,93 %	21,02 %
DRK Heim Klagebach	557	317	310	153	36	98	23
		56,91 %	97,79 %	49,35 %	11,61 %	31,61 %	7,42 %
Rathaus Bürger- und Kundenbüro	666	385	378	169	42	109	58
		57,81 %	98,18 %	44,71 %	11,11 %	28,84 %	15,34 %
Veranstaltungsgebäude Verdi	629	302	300	80	93	100	27
		48,01 %	99,34 %	26,67 %	31,00 %	33,33 %	9,00 %
Kindergarten Dahlerbrück	555	300	298	169	43	65	21
		54,05 %	99,33 %	56,71 %	14,43 %	21,81 %	7,05 %
Grundschule Spormecke	823	531	520	206	107	141	66
		64,52 %	97,93 %	39,62 %	20,58 %	27,12 %	12,69 %

Wahlbezirk	Wahlbe- rechtigte	Wähler	gültig	UWG	CDU	SPD	FDP
Gaststätte Zum Sand- mann	830	520	510	195	163	107	45
		62,65 %	98,08 %	38,24 %	31,96 %	20,98 %	8,82 %
Ev. Gemeindehaus Heed- feld / Feuerwehr Winkeln	853	520	514	259	127	89	39
		60,96 %	98,85 %	50,39 %	24,71 %	17,32 %	7,59 %
Gemeinde Schalksmühle	9.054	4.975	4.885	2.075	1.073	1.191	546
		54,95 %	98,19 %	42,48 %	21,97 %	24,38 %	11,18 %

Stimmbezirke Jahnturnhalle

	Anzahl	Prozent
Wahlberechtigte	779	
Wähler/innen	374	48,01 %
ungültige Stimmen	6	1,60 %
gültige Stimmen	368	98,40 %
Lal, UWG	166	45,11 %
Latton, CDU	81	22,01 %
von Knebel, SPD	79	21,47 %
Freimuth, FDP	42	11,41 %

Büroräume Firma Quenzel

	Anzahl	Prozent
Wahlberechtigte	693	
Wähler/innen	380	54,83 %
ungültige Stimmen	11	2,89 %
gültige Stimmen	369	97,11 %
Nelius, UWG	149	40,38 %
Gerhardt, CDU	81	21,95 %
Engels, SPD	104	28,18 %
Ebert, FDP	35	9,49 %

Verbandschule Löh I

	Anzahl	Prozent
Wahlberechtigte	558	
Wähler/innen	200	35,84 %
ungültige Stimmen	5	2,50 %
gültige Stimmen	195	97,50 %
Müller, UWG	97	49,74 %
Pfaffenbach, CDU	28	14,36 %
Bauer, SPD	57	29,23 %
Schriever, FDP	13	6,67 %

Verbandschule Löh II

	Anzahl	Prozent
Wahlberechtigte	751	
Wähler/innen	468	62,32 %
ungültige Stimmen	9	1,92 %
gültige Stimmen	459	98,08 %
Schnepper, UWG	166	36,17 %
Krause, CDU	128	27,89 %
Kloß, SPD	118	25,71 %
Schaefer, FDP	47	10,24 %

Grundschule Löh

	Anzahl	Prozent
Wahlberechtigte	568	
Wähler/innen	356	62,68 %
ungültige Stimmen	6	1,69 %
gültige Stimmen	350	98,31 %
Quenzel, UWG	146	41,71 %
Krampe, CDU	88	25,14 %
von Knebel, SPD	52	14,86 %
Schriever, FDP	64	18,29 %

Jugendzentrum Schalksmühle

	Anzahl	Prozent
Wahlberechtigte	792	
Wähler/innen	322	40,66 %
ungültige Stimmen	8	2,48 %
gültige Stimmen	314	97,52 %
Müller, UWG	120	38,22 %
Fuchs-Cronenberg, CDU	56	17,83 %
Engels, SPD	72	22,93 %
Dr. Altun, FDP	66	21,02 %

DRK Heim Klagebach

	Anzahl	Prozent
Wahlberechtigte	557	
Wähler/innen	317	56,91 %
ungültige Stimmen	7	2,21 %
gültige Stimmen	310	97,79 %
Potberg, UWG	153	49,35 %
Dr. Klement, CDU	36	11,61 %
Reher, SPD	98	31,61 %
Schmidt, FDP	23	7,42 %

Rathaus Bürger- und Kundenbüro

	Anzahl	Prozent
Wahlberechtigte	666	
Wähler/innen	385	57,81 %
ungültige Stimmen	7	1,82 %
gültige Stimmen	378	98,18 %
Haböck, UWG	169	44,71 %
Maat, CDU	42	11,11 %
Seggedi, SPD	109	28,84 %
Daßler, FDP	58	15,34 %

Veranstaltungsgebäude Verdi

	Anzahl	Prozent
Wahlberechtigte	629	
Wähler/innen	302	48,01 %
ungültige Stimmen	2	0,66 %
gültige Stimmen	300	99,34 %
Schmidt, UWG	80	26,67 %
Weber, CDU	93	31,00 %
Pahde, SPD	100	33,33 %
Ebert, FDP	27	9,00 %

Kindergarten Dahlerbrück

	Anzahl	Prozent
Wahlberechtigte	555	
Wähler/innen	300	54,05 %
ungültige Stimmen	2	0,67 %
gültige Stimmen	298	99,33 %
Schmidt, UWG	169	56,71 %
Backhaus, CDU	43	14,43 %
Lösenbeck, SPD	65	21,81 %
Pasternak, FDP	21	7,05 %

Grundschule Spormecke

	Anzahl	Prozent
Wahlberechtigte	823	
Wähler/innen	531	64,52 %
ungültige Stimmen	11	2,07 %
gültige Stimmen	520	97,93 %
Trimpop, UWG	206	39,62 %
Schmitt, CDU	107	20,58 %
Schäfer, SPD	141	27,12 %
Ebert, FDP	66	12,69 %

Gaststätte Zum Sandmann

	Anzahl	Prozent
Wahlberechtigte	830	
Wähler/innen	520	62,65 %
ungültige Stimmen	10	1,92 %
gültige Stimmen	510	98,08 %
Bachmann, UWG	195	38,24 %
Schwalm, CDU	163	31,96 %
Mackenbach, SPD	107	20,98 %
Klotz, FDP	45	8,82 %

Ev. Gemeindehaus Heedfeld

	Anzahl	Prozent
Wahlberechtigte	551	
Wähler/innen	386	70,05 %
ungültige Stimmen	3	0,78 %
gültige Stimmen	383	99,22 %
Fischer, UWG	171	44,65 %
Klinker, CDU	100	26,11 %
Seggedi, SPD	77	20,10 %
Brilla, FDP	35	9,14 %

Feuerwehrgeräteh. Winkeln

	Anzahl	Prozent
Wahlberechtigte	302	
Wähler/innen	134	44,37 %
ungültige Stimmen	3	2,24 %
gültige Stimmen	131	97,76 %
Fischer, UWG	88	67,18 %
Klinker, CDU	27	20,61 %
Seggedi, SPD	12	9,16 %
Brilla, FDP	4	3,05 %

Übersicht Stimmbezirke

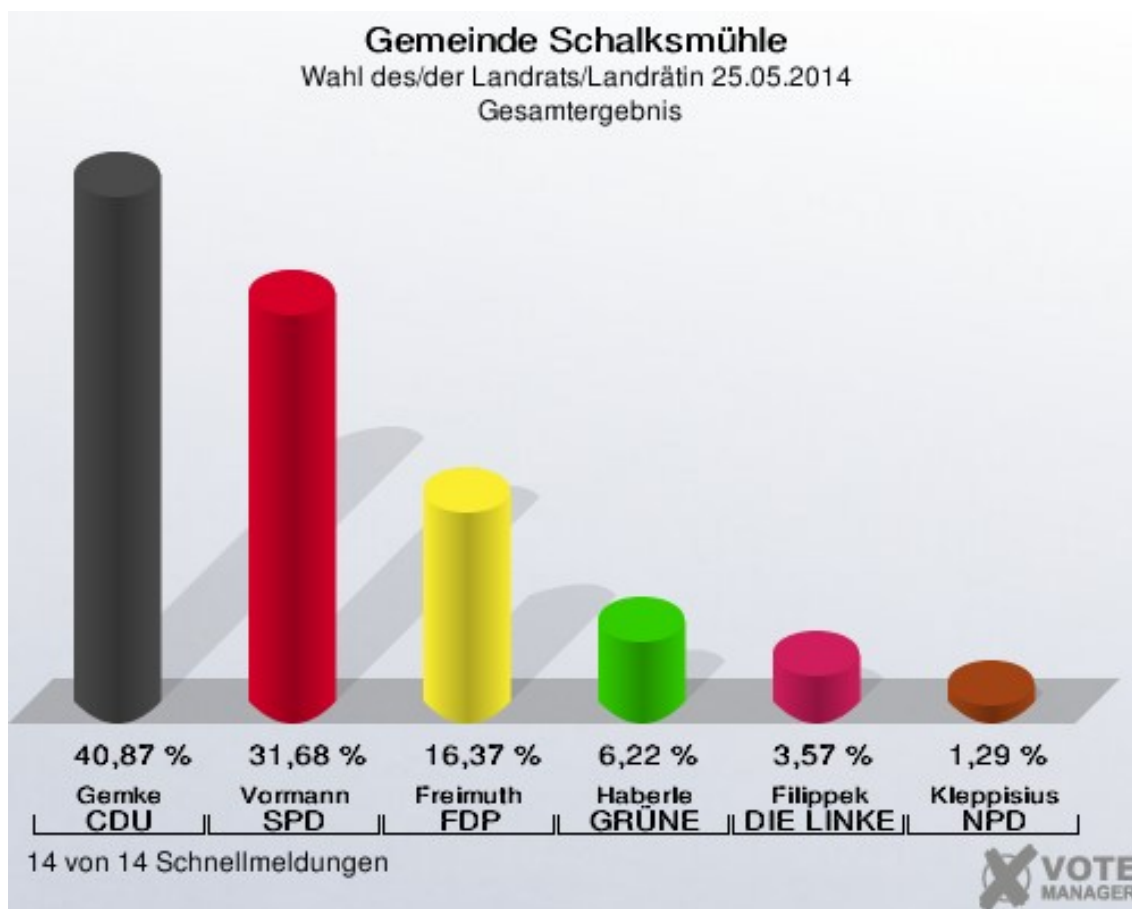
Gemeinde Schalksmühle
Ratswahl 25.05.2014
Zusammenstellung der Ergebnisse nach Stimmbezirken

Stimmbezirk	Wahlberechtigte	Wähler	gültig	UWG	CDU	SPD	FDP
Jahnturnhalle	779	374	368	166	81	79	42
		48,01 %	98,40 %	45,11 %	22,01 %	21,47 %	11,41 %
Büroräume Firma Quenzel	693	380	369	149	81	104	35
		54,83 %	97,11 %	40,38 %	21,95 %	28,18 %	9,49 %
Verbundschule Löh I	558	200	195	97	28	57	13
		35,84 %	97,50 %	49,74 %	14,36 %	29,23 %	6,67 %
Verbundschule Löh II	751	468	459	166	128	118	47
		62,32 %	98,08 %	36,17 %	27,89 %	25,71 %	10,24 %
Grundschule Löh	568	356	350	146	88	52	64
		62,68 %	98,31 %	41,71 %	25,14 %	14,86 %	18,29 %
Jugendzentrum Schalksmühle	792	322	314	120	56	72	66
		40,66 %	97,52 %	38,22 %	17,83 %	22,93 %	21,02 %
DRK Heim Klagebach	557	317	310	153	36	98	23
		56,91 %	97,79 %	49,35 %	11,61 %	31,61 %	7,42 %
Rathaus Bürger- und Kundenbüro	666	385	378	169	42	109	58
		57,81 %	98,18 %	44,71 %	11,11 %	28,84 %	15,34 %
Veranstaltungsgebäude Verdi	629	302	300	80	93	100	27
		48,01 %	99,34 %	26,67 %	31,00 %	33,33 %	9,00 %
Kindergarten Dahlerbrück	555	300	298	169	43	65	21
		54,05 %	99,33 %	56,71 %	14,43 %	21,81 %	7,05 %
Grundschule Spormecke	823	531	520	206	107	141	66
		64,52 %	97,93 %	39,62 %	20,58 %	27,12 %	12,69 %

Stimmbezirk	Wahlberechtigte	Wähler	gültig	UWG	CDU	SPD	FDP
Gaststätte Zum Sandmann	830	520	510	195	163	107	45
		62,65 %	98,08 %	38,24 %	31,96 %	20,98 %	8,82 %
Ev. Gemeindehaus Heedfeld	551	386	383	171	100	77	35
		70,05 %	99,22 %	44,65 %	26,11 %	20,10 %	9,14 %
Feuerwehrgeräteh. Winkeln	302	134	131	88	27	12	4
		44,37 %	97,76 %	67,18 %	20,61 %	9,16 %	3,05 %
Gemeinde Schalksmühle	9.054	4.975	4.885	2.075	1.073	1.191	546
		54,95 %	98,19 %	42,48 %	21,97 %	24,38 %	11,18 %

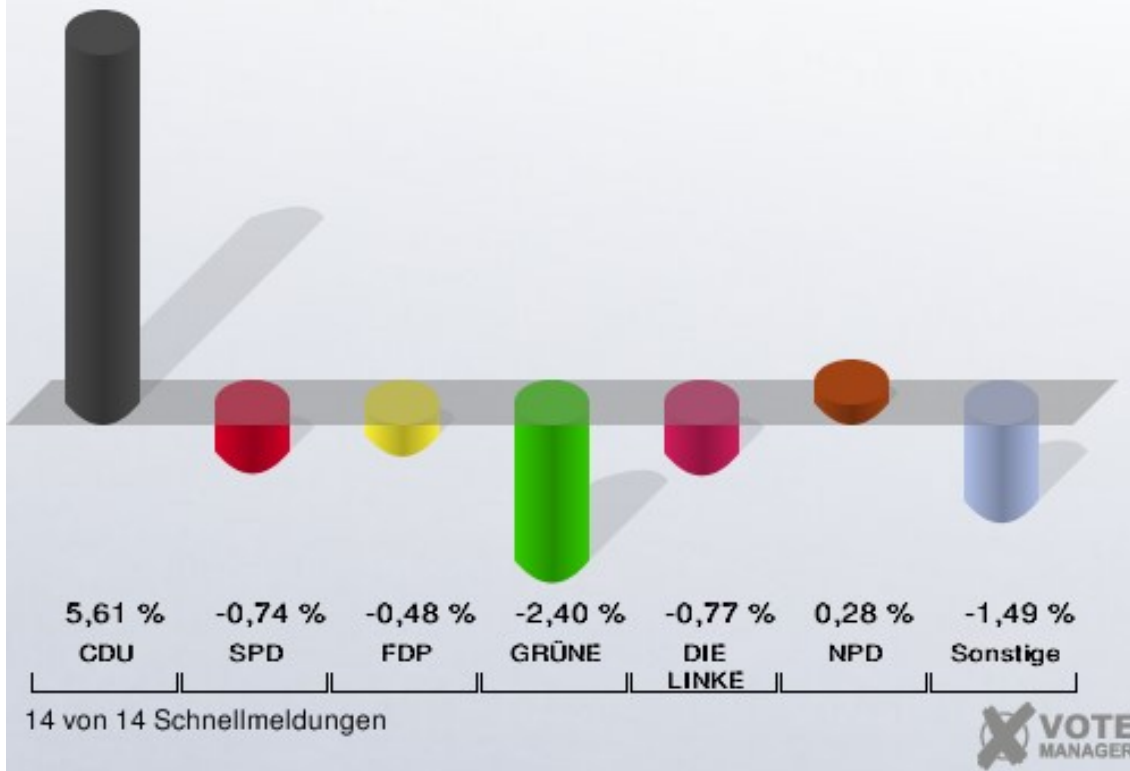
Wahl des/der Landrats/Landrätin Gemeinde Schalksmühle

	Anzahl	Prozent
Wahlberechtigte	9.063	
Wähler/innen	4.961	54,74 %
ungültige Stimmen	87	1,75 %
gültige Stimmen	4.874	98,25 %
Gemke, CDU	1.992	40,87 %
Vormann, SPD	1.544	31,68 %
Freimuth, FDP	798	16,37 %
Haberle, GRÜNE	303	6,22 %
Filippeke, DIE LINKE	174	3,57 %
Kleppisius, NPD	63	1,29 %



Gemeinde Schalksmühle

Wahl des/der Landrats/Landrätin 2014 - Wahl des/der Landrats/Landrätin 2009
Gewinne und Verluste Gesamtergebnis



Gemeinde Schalksmühle
Wahl des/der Landrats/Landrätin 25.05.2014
Gewinne und Verluste Gesamtergebnis

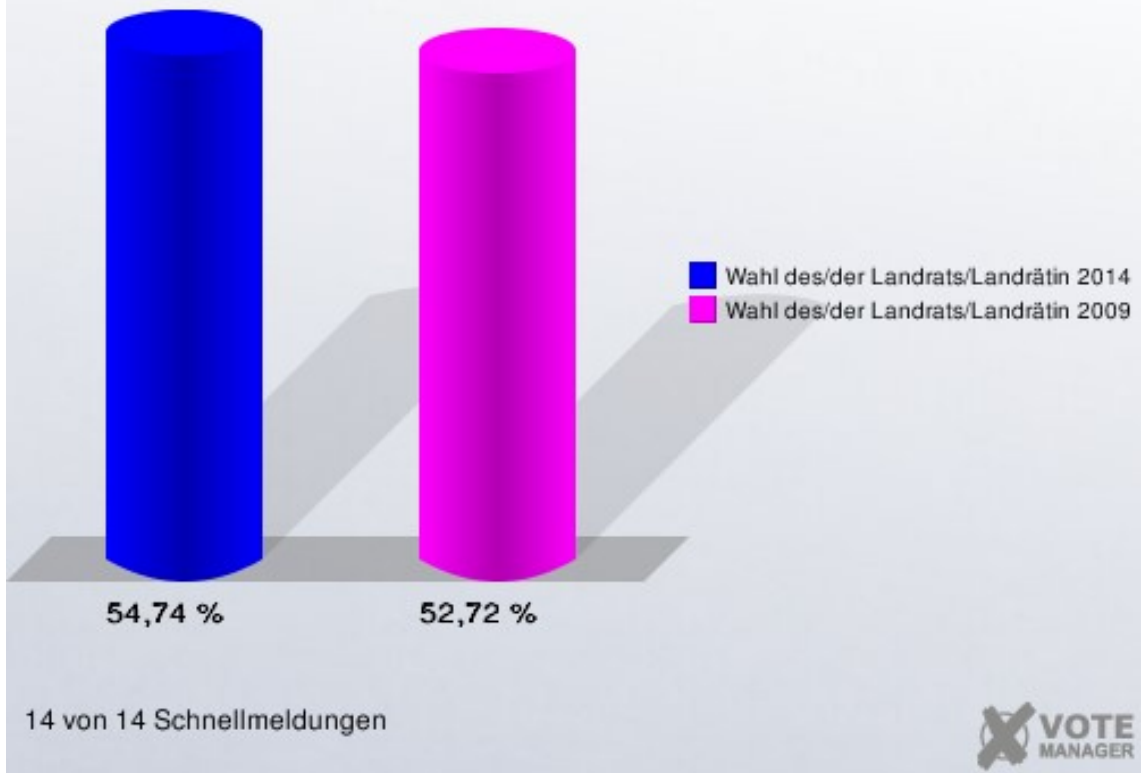
	Wahl des/der Landrats/Landrätin 25.05.2014	Wahl des/der Landrats/Landrätin 30.08.2009	
		Ergebnis	Gewinne und Verluste
Wahlberechtigte	9.063	9.424	-361
Wähler	4.961	4.968	-7
	54,74 %	52,72 %	+2,02 %
gültige Stimmen	4.874	4.836	+38
	98,25 %	97,34 %	+0,90 %
CDU	1.992	1.705	+287
	40,87 %	35,26 %	+5,61 %
SPD	1.544	1.568	-24
	31,68 %	32,42 %	-0,74 %
FDP	798	815	-17
	16,37 %	16,85 %	-0,48 %
GRÜNE	303	417	-114
	6,22 %	8,62 %	-2,40 %
DIE LINKE	174	210	-36
	3,57 %	4,34 %	-0,77 %
NPD	63	49	+14
	1,29 %	1,01 %	+0,28 %
Sonstige	0	72	-72
	0,00 %	1,49 %	-1,49 %

Wahl des/der Landrats/Landrätin 30.08.2009: Sonstige = Wagner, f. Protestw.

Gemeinde Schalksmühle

Wahl des/der Landrats/Landrätin 25.05.2014

Wahlbeteiligung Gesamtergebnis



Wahlbezirke Jahnturnhalle

	Anzahl	Prozent
Wahlberechtigte	779	
Wähler/innen	374	48,01 %
ungültige Stimmen	2	0,53 %
gültige Stimmen	372	99,47 %
Gemke, CDU	151	40,59 %
Vormann, SPD	129	34,68 %
Freimuth, FDP	45	12,10 %
Haberle, GRÜNE	24	6,45 %
Filippeck, DIE LINKE	15	4,03 %
Kleppisius, NPD	8	2,15 %

Büroräume Firma Quenzel

	Anzahl	Prozent
Wahlberechtigte	693	
Wähler/innen	382	55,12 %
ungültige Stimmen	17	4,45 %
gültige Stimmen	365	95,55 %
Gemke, CDU	129	35,34 %
Vormann, SPD	128	35,07 %
Freimuth, FDP	72	19,73 %
Haberle, GRÜNE	23	6,30 %
Filippeck, DIE LINKE	10	2,74 %
Kleppisius, NPD	3	0,82 %

Verbandschule Löh I

	Anzahl	Prozent
Wahlberechtigte	559	
Wähler/innen	200	35,78 %
ungültige Stimmen	4	2,00 %
gültige Stimmen	196	98,00 %
Gemke, CDU	66	33,67 %
Vormann, SPD	84	42,86 %
Freimuth, FDP	20	10,20 %
Haberle, GRÜNE	13	6,63 %
Filippeck, DIE LINKE	12	6,12 %
Kleppisius, NPD	1	0,51 %

Verbandschule Löh II

	Anzahl	Prozent
Wahlberechtigte	753	
Wähler/innen	467	62,02 %
ungültige Stimmen	8	1,71 %
gültige Stimmen	459	98,29 %
Gemke, CDU	193	42,05 %
Vormann, SPD	139	30,28 %
Freimuth, FDP	90	19,61 %
Haberle, GRÜNE	27	5,88 %
Filippeck, DIE LINKE	6	1,31 %
Kleppisius, NPD	4	0,87 %

Grundschule Löh

	Anzahl	Prozent
Wahlberechtigte	569	
Wähler/innen	354	62,21 %
ungültige Stimmen	6	1,69 %
gültige Stimmen	348	98,31 %
Gemke, CDU	166	47,70 %
Vormann, SPD	94	27,01 %
Freimuth, FDP	59	16,95 %
Haberle, GRÜNE	21	6,03 %
Filippeck, DIE LINKE	4	1,15 %
Kleppisius, NPD	4	1,15 %

Jugendzentrum Schalksmühle

	Anzahl	Prozent
Wahlberechtigte	793	
Wähler/innen	318	40,10 %
ungültige Stimmen	5	1,57 %
gültige Stimmen	313	98,43 %
Gemke, CDU	114	36,42 %
Vormann, SPD	91	29,07 %
Freimuth, FDP	72	23,00 %
Haberle, GRÜNE	16	5,11 %
Filippeck, DIE LINKE	16	5,11 %
Kleppisius, NPD	4	1,28 %

DRK Heim Klagebach

	Anzahl	Prozent
Wahlberechtigte	557	
Wähler/innen	314	56,37 %
ungültige Stimmen	6	1,91 %
gültige Stimmen	308	98,09 %
Gemke, CDU	89	28,90 %
Vormann, SPD	133	43,18 %
Freimuth, FDP	57	18,51 %
Haberle, GRÜNE	12	3,90 %
Filippeck, DIE LINKE	12	3,90 %
Kleppisius, NPD	5	1,62 %

Rathaus Bürger- und Kundenbüro

	Anzahl	Prozent
Wahlberechtigte	666	
Wähler/innen	387	58,11 %
ungültige Stimmen	5	1,29 %
gültige Stimmen	382	98,71 %
Gemke, CDU	148	38,74 %
Vormann, SPD	137	35,86 %
Freimuth, FDP	59	15,45 %
Haberle, GRÜNE	21	5,50 %
Filippeck, DIE LINKE	12	3,14 %
Kleppisius, NPD	5	1,31 %

Veranstaltungsgebäude Verdi

	Anzahl	Prozent
Wahlberechtigte	631	
Wähler/innen	300	47,54 %
ungültige Stimmen	5	1,67 %
gültige Stimmen	295	98,33 %
Gemke, CDU	100	33,90 %
Vormann, SPD	99	33,56 %
Freimuth, FDP	39	13,22 %
Haberle, GRÜNE	33	11,19 %
Filippeck, DIE LINKE	16	5,42 %
Kleppisius, NPD	8	2,71 %

Kindergarten Dahlerbrück

	Anzahl	Prozent
Wahlberechtigte	555	
Wähler/innen	296	53,33 %
ungültige Stimmen	11	3,72 %
gültige Stimmen	285	96,28 %
Gemke, CDU	107	37,54 %
Vormann, SPD	100	35,09 %
Freimuth, FDP	41	14,39 %
Haberle, GRÜNE	14	4,91 %
Filippeck, DIE LINKE	18	6,32 %
Kleppisius, NPD	5	1,75 %

Grundschule Spormecke

	Anzahl	Prozent
Wahlberechtigte	823	
Wähler/innen	530	64,40 %
ungültige Stimmen	3	0,57 %
gültige Stimmen	527	99,43 %
Gemke, CDU	229	43,45 %
Vormann, SPD	147	27,89 %
Freimuth, FDP	89	16,89 %
Haberle, GRÜNE	35	6,64 %
Filippeck, DIE LINKE	21	3,98 %
Kleppisius, NPD	6	1,14 %

Gaststätte Zum Sandmann

	Anzahl	Prozent
Wahlberechtigte	832	
Wähler/innen	520	62,50 %
ungültige Stimmen	11	2,12 %
gültige Stimmen	509	97,88 %
Gemke, CDU	238	46,76 %
Vormann, SPD	130	25,54 %
Freimuth, FDP	76	14,93 %
Haberle, GRÜNE	42	8,25 %
Filippeck, DIE LINKE	19	3,73 %
Kleppisius, NPD	4	0,79 %

Ev. Gemeindehaus Heedfeld / Feuerwehr Winkeln

	Anzahl	Prozent
Wahlberechtigte	853	
Wähler/innen	519	60,84 %
ungültige Stimmen	4	0,77 %
gültige Stimmen	515	99,23 %
Gemke, CDU	262	50,87 %
Vormann, SPD	133	25,83 %
Freimuth, FDP	79	15,34 %
Haberle, GRÜNE	22	4,27 %
Filippeck, DIE LINKE	13	2,52 %
Kleppisius, NPD	6	1,17 %

Übersicht Wahlbezirke

Gemeinde Schalksmühle
Wahl des/der Landrats/Landrätin 25.05.2014
Zusammenstellung der Ergebnisse nach Wahlbezirken

Wahlbezirk	Wahlberechtigte	Wähler	gültig	Gemke CDU	Vormann SPD	Freimuth FDP	Haberle GRÜNE	Filippek DIE LINKE	Kleppisius NPD
Jahnturnhalle	779	374	372	151	129	45	24	15	8
		48,01 %	99,47 %	40,59 %	34,68 %	12,10 %	6,45 %	4,03 %	2,15 %
Büroräume Firma Quenzel	693	382	365	129	128	72	23	10	3
		55,12 %	95,55 %	35,34 %	35,07 %	19,73 %	6,30 %	2,74 %	0,82 %
Verbundschule Löh I	559	200	196	66	84	20	13	12	1
		35,78 %	98,00 %	33,67 %	42,86 %	10,20 %	6,63 %	6,12 %	0,51 %
Verbundschule Löh II	753	467	459	193	139	90	27	6	4
		62,02 %	98,29 %	42,05 %	30,28 %	19,61 %	5,88 %	1,31 %	0,87 %
Grundschule Löh	569	354	348	166	94	59	21	4	4
		62,21 %	98,31 %	47,70 %	27,01 %	16,95 %	6,03 %	1,15 %	1,15 %
Jugendzentrum Schalksmühle	793	318	313	114	91	72	16	16	4
		40,10 %	98,43 %	36,42 %	29,07 %	23,00 %	5,11 %	5,11 %	1,28 %
DRK Heim Klagebach	557	314	308	89	133	57	12	12	5
		56,37 %	98,09 %	28,90 %	43,18 %	18,51 %	3,90 %	3,90 %	1,62 %
Rathaus Bürger- und Kundenbüro	666	387	382	148	137	59	21	12	5
		58,11 %	98,71 %	38,74 %	35,86 %	15,45 %	5,50 %	3,14 %	1,31 %
Veranstaltungsgelände Verdi	631	300	295	100	99	39	33	16	8
		47,54 %	98,33 %	33,90 %	33,56 %	13,22 %	11,19 %	5,42 %	2,71 %
Kindergarten Dahlerbrück	555	296	285	107	100	41	14	18	5
		53,33 %	96,28 %	37,54 %	35,09 %	14,39 %	4,91 %	6,32 %	1,75 %
Grundschule Spormecke	823	530	527	229	147	89	35	21	6
		64,40 %	99,43 %	43,45 %	27,89 %	16,89 %	6,64 %	3,98 %	1,14 %

Wahlbezirk	Wahlbe- rechtigte	Wähler	gültig	Gemke CDU	Vormann SPD	Freimuth FDP	Haberle GRÜNE	Filippe DIE LINKE	Kleppisius NPD
Gaststätte Zum Sandmann	832	520	509	238	130	76	42	19	4
		62,50 %	97,88 %	46,76 %	25,54 %	14,93 %	8,25 %	3,73 %	0,79 %
Ev. Gemeindehaus Heedfeld / Feuer- wehr Winkeln	853	519	515	262	133	79	22	13	6
		60,84 %	99,23 %	50,87 %	25,83 %	15,34 %	4,27 %	2,52 %	1,17 %
Gemeinde Schalks- mühle	9.063	4.961	4.874	1.992	1.544	798	303	174	63
		54,74 %	98,25 %	40,87 %	31,68 %	16,37 %	6,22 %	3,57 %	1,29 %

Stimmbezirke Jahnturnhalle

	Anzahl	Prozent
Wahlberechtigte	779	
Wähler/innen	374	48,01 %
ungültige Stimmen	2	0,53 %
gültige Stimmen	372	99,47 %
Gemke, CDU	151	40,59 %
Vormann, SPD	129	34,68 %
Freimuth, FDP	45	12,10 %
Haberle, GRÜNE	24	6,45 %
Filippeck, DIE LINKE	15	4,03 %
Kleppisius, NPD	8	2,15 %

Büroräume Firma Quenzel

	Anzahl	Prozent
Wahlberechtigte	693	
Wähler/innen	382	55,12 %
ungültige Stimmen	17	4,45 %
gültige Stimmen	365	95,55 %
Gemke, CDU	129	35,34 %
Vormann, SPD	128	35,07 %
Freimuth, FDP	72	19,73 %
Haberle, GRÜNE	23	6,30 %
Filippeck, DIE LINKE	10	2,74 %
Kleppisius, NPD	3	0,82 %

Verbandschule Löh I

	Anzahl	Prozent
Wahlberechtigte	559	
Wähler/innen	200	35,78 %
ungültige Stimmen	4	2,00 %
gültige Stimmen	196	98,00 %
Gemke, CDU	66	33,67 %
Vormann, SPD	84	42,86 %
Freimuth, FDP	20	10,20 %
Haberle, GRÜNE	13	6,63 %
Filippeck, DIE LINKE	12	6,12 %
Kleppisius, NPD	1	0,51 %

Verbandschule Löh II

	Anzahl	Prozent
Wahlberechtigte	753	
Wähler/innen	467	62,02 %
ungültige Stimmen	8	1,71 %
gültige Stimmen	459	98,29 %
Gemke, CDU	193	42,05 %
Vormann, SPD	139	30,28 %
Freimuth, FDP	90	19,61 %
Haberle, GRÜNE	27	5,88 %
Filippeck, DIE LINKE	6	1,31 %
Kleppisius, NPD	4	0,87 %

Grundschule Löh

	Anzahl	Prozent
Wahlberechtigte	569	
Wähler/innen	354	62,21 %
ungültige Stimmen	6	1,69 %
gültige Stimmen	348	98,31 %
Gemke, CDU	166	47,70 %
Vormann, SPD	94	27,01 %
Freimuth, FDP	59	16,95 %
Haberle, GRÜNE	21	6,03 %
Filippeck, DIE LINKE	4	1,15 %
Kleppisius, NPD	4	1,15 %

Jugendzentrum Schalksmühle

	Anzahl	Prozent
Wahlberechtigte	793	
Wähler/innen	318	40,10 %
ungültige Stimmen	5	1,57 %
gültige Stimmen	313	98,43 %
Gemke, CDU	114	36,42 %
Vormann, SPD	91	29,07 %
Freimuth, FDP	72	23,00 %
Haberle, GRÜNE	16	5,11 %
Filippeck, DIE LINKE	16	5,11 %
Kleppisius, NPD	4	1,28 %

DRK Heim Klagebach

	Anzahl	Prozent
Wahlberechtigte	557	
Wähler/innen	314	56,37 %
ungültige Stimmen	6	1,91 %
gültige Stimmen	308	98,09 %
Gemke, CDU	89	28,90 %
Vormann, SPD	133	43,18 %
Freimuth, FDP	57	18,51 %
Haberle, GRÜNE	12	3,90 %
Filippeck, DIE LINKE	12	3,90 %
Kleppisius, NPD	5	1,62 %

Rathaus Bürger- und Kundenbüro

	Anzahl	Prozent
Wahlberechtigte	666	
Wähler/innen	387	58,11 %
ungültige Stimmen	5	1,29 %
gültige Stimmen	382	98,71 %
Gemke, CDU	148	38,74 %
Vormann, SPD	137	35,86 %
Freimuth, FDP	59	15,45 %
Haberle, GRÜNE	21	5,50 %
Filippeck, DIE LINKE	12	3,14 %
Kleppisius, NPD	5	1,31 %

Veranstaltungsgebäude Verdi

	Anzahl	Prozent
Wahlberechtigte	631	
Wähler/innen	300	47,54 %
ungültige Stimmen	5	1,67 %
gültige Stimmen	295	98,33 %
Gemke, CDU	100	33,90 %
Vormann, SPD	99	33,56 %
Freimuth, FDP	39	13,22 %
Haberle, GRÜNE	33	11,19 %
Filippeck, DIE LINKE	16	5,42 %
Kleppisius, NPD	8	2,71 %

Kindergarten Dahlerbrück

	Anzahl	Prozent
Wahlberechtigte	555	
Wähler/innen	296	53,33 %
ungültige Stimmen	11	3,72 %
gültige Stimmen	285	96,28 %
Gemke, CDU	107	37,54 %
Vormann, SPD	100	35,09 %
Freimuth, FDP	41	14,39 %
Haberle, GRÜNE	14	4,91 %
Filippeck, DIE LINKE	18	6,32 %
Kleppisius, NPD	5	1,75 %

Grundschule Spormecke

	Anzahl	Prozent
Wahlberechtigte	823	
Wähler/innen	530	64,40 %
ungültige Stimmen	3	0,57 %
gültige Stimmen	527	99,43 %
Gemke, CDU	229	43,45 %
Vormann, SPD	147	27,89 %
Freimuth, FDP	89	16,89 %
Haberle, GRÜNE	35	6,64 %
Filippeck, DIE LINKE	21	3,98 %
Kleppisius, NPD	6	1,14 %

Gaststätte Zum Sandmann

	Anzahl	Prozent
Wahlberechtigte	832	
Wähler/innen	520	62,50 %
ungültige Stimmen	11	2,12 %
gültige Stimmen	509	97,88 %
Gemke, CDU	238	46,76 %
Vormann, SPD	130	25,54 %
Freimuth, FDP	76	14,93 %
Haberle, GRÜNE	42	8,25 %
Filippeck, DIE LINKE	19	3,73 %
Kleppisius, NPD	4	0,79 %

Ev. Gemeindehaus Heedfeld

	Anzahl	Prozent
Wahlberechtigte	551	
Wähler/innen	385	69,87 %
ungültige Stimmen	3	0,78 %
gültige Stimmen	382	99,22 %
Gemke, CDU	180	47,12 %
Vormann, SPD	106	27,75 %
Freimuth, FDP	64	16,75 %
Haberle, GRÜNE	17	4,45 %
Filippeck, DIE LINKE	11	2,88 %
Kleppisius, NPD	4	1,05 %

Feuerwehrgeräteh. Winkeln

	Anzahl	Prozent
Wahlberechtigte	302	
Wähler/innen	134	44,37 %
ungültige Stimmen	1	0,75 %
gültige Stimmen	133	99,25 %
Gemke, CDU	82	61,65 %
Vormann, SPD	27	20,30 %
Freimuth, FDP	15	11,28 %
Haberle, GRÜNE	5	3,76 %
Filippeck, DIE LINKE	2	1,50 %
Kleppisius, NPD	2	1,50 %

Übersicht Stimmbezirke

Gemeinde Schalksmühle
Wahl des/der Landrats/Landrätin 25.05.2014
Zusammenstellung der Ergebnisse nach Stimmbezirken

Stimmbezirk	Wahlberechtigte	Wähler	gültig	Gemke CDU	Vormann SPD	Freimuth FDP	Haberle GRÜNE	Filippek DIE LINKE	Kleppisius NPD
Jahnturnhalle	779	374	372	151	129	45	24	15	8
		48,01 %	99,47 %	40,59 %	34,68 %	12,10 %	6,45 %	4,03 %	2,15 %
Büroräume Firma Quenzel	693	382	365	129	128	72	23	10	3
		55,12 %	95,55 %	35,34 %	35,07 %	19,73 %	6,30 %	2,74 %	0,82 %
Verbundschule Löh I	559	200	196	66	84	20	13	12	1
		35,78 %	98,00 %	33,67 %	42,86 %	10,20 %	6,63 %	6,12 %	0,51 %
Verbundschule Löh II	753	467	459	193	139	90	27	6	4
		62,02 %	98,29 %	42,05 %	30,28 %	19,61 %	5,88 %	1,31 %	0,87 %
Grundschule Löh	569	354	348	166	94	59	21	4	4
		62,21 %	98,31 %	47,70 %	27,01 %	16,95 %	6,03 %	1,15 %	1,15 %
Jugendzentrum Schalksmühle	793	318	313	114	91	72	16	16	4
		40,10 %	98,43 %	36,42 %	29,07 %	23,00 %	5,11 %	5,11 %	1,28 %
DRK Heim Klagebach	557	314	308	89	133	57	12	12	5
		56,37 %	98,09 %	28,90 %	43,18 %	18,51 %	3,90 %	3,90 %	1,62 %
Rathaus Bürger- und Kundenbüro	666	387	382	148	137	59	21	12	5
		58,11 %	98,71 %	38,74 %	35,86 %	15,45 %	5,50 %	3,14 %	1,31 %
Veranstaltungsgelände Verdi	631	300	295	100	99	39	33	16	8
		47,54 %	98,33 %	33,90 %	33,56 %	13,22 %	11,19 %	5,42 %	2,71 %
Kindergarten Dahlerbrück	555	296	285	107	100	41	14	18	5
		53,33 %	96,28 %	37,54 %	35,09 %	14,39 %	4,91 %	6,32 %	1,75 %
Grundschule Spormecke	823	530	527	229	147	89	35	21	6
		64,40 %	99,43 %	43,45 %	27,89 %	16,89 %	6,64 %	3,98 %	1,14 %

Stimmbezirk	Wahlberechtigte	Wähler	gültig	Gemke CDU	Vormann SPD	Freimuth FDP	Haberle GRÜNE	Filippek DIE LINKE	Kleppisius NPD
Gaststätte Zum Sandmann	832	520	509	238	130	76	42	19	4
		62,50 %	97,88 %	46,76 %	25,54 %	14,93 %	8,25 %	3,73 %	0,79 %
Ev. Gemeindehaus Heedfeld	551	385	382	180	106	64	17	11	4
		69,87 %	99,22 %	47,12 %	27,75 %	16,75 %	4,45 %	2,88 %	1,05 %
Feuerwehrgeräteh. Winkeln	302	134	133	82	27	15	5	2	2
		44,37 %	99,25 %	61,65 %	20,30 %	11,28 %	3,76 %	1,50 %	1,50 %
Gemeinde Schalksmühle	9.063	4.961	4.874	1.992	1.544	798	303	174	63
		54,74 %	98,25 %	40,87 %	31,68 %	16,37 %	6,22 %	3,57 %	1,29 %

Stichwahl des Landrats
Gemeinde Schalksmühle

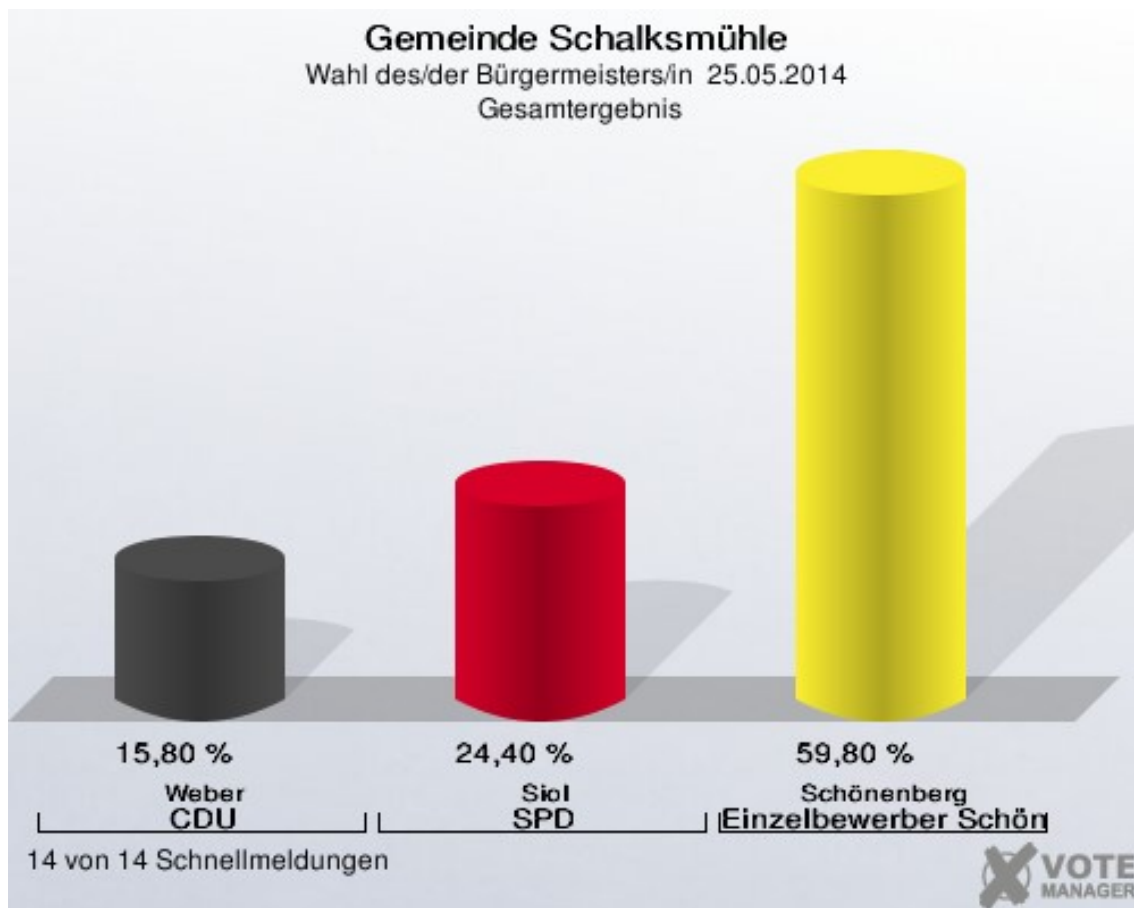
Gemeinde Schalksmühle
Stichwahl des Landrats 15.06.2014
Gesamtergebnis

**Es liegen noch keine
Schnellmeldungen vor!**



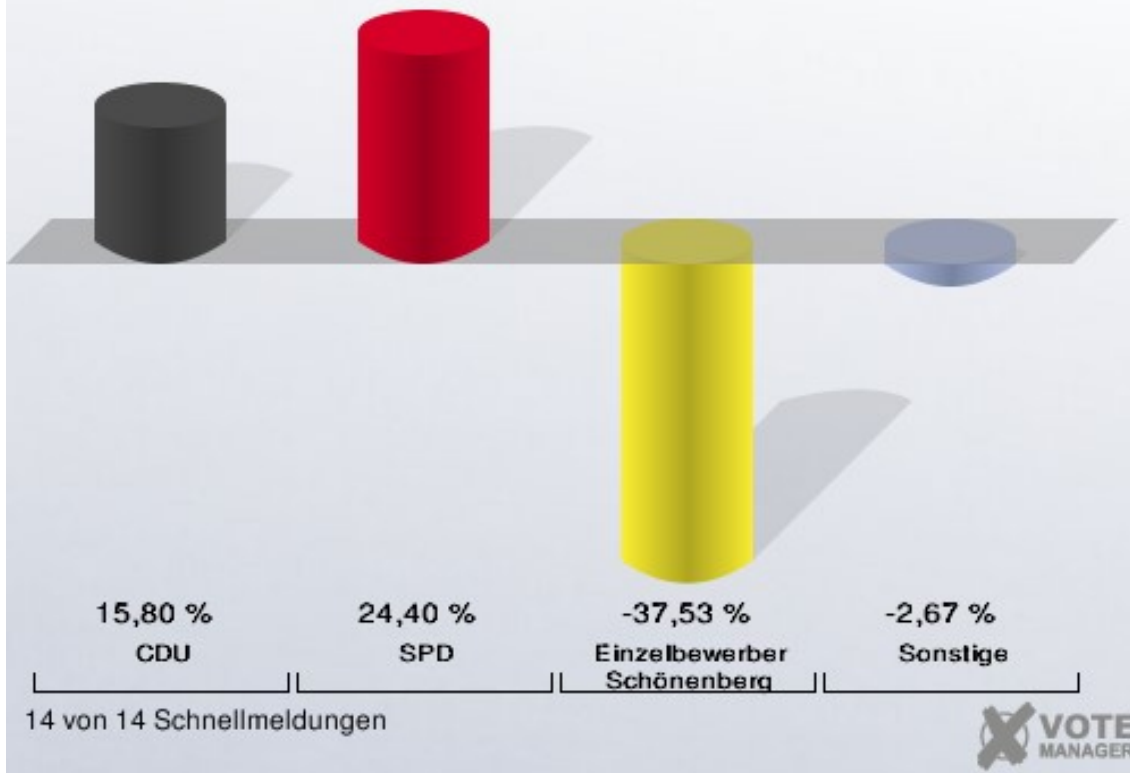
Wahl des/der Bürgermeisters/in Gemeinde Schalksmühle

	Anzahl	Prozent
Wahlberechtigte	9.054	
Wähler/innen	4.973	54,93 %
ungültige Stimmen	80	1,61 %
gültige Stimmen	4.893	98,39 %
Weber, CDU	773	15,80 %
Siol, SPD	1.194	24,40 %
Schönenberg, Einzelbewerber	2.926	59,80 %



Gemeinde Schalksmühle

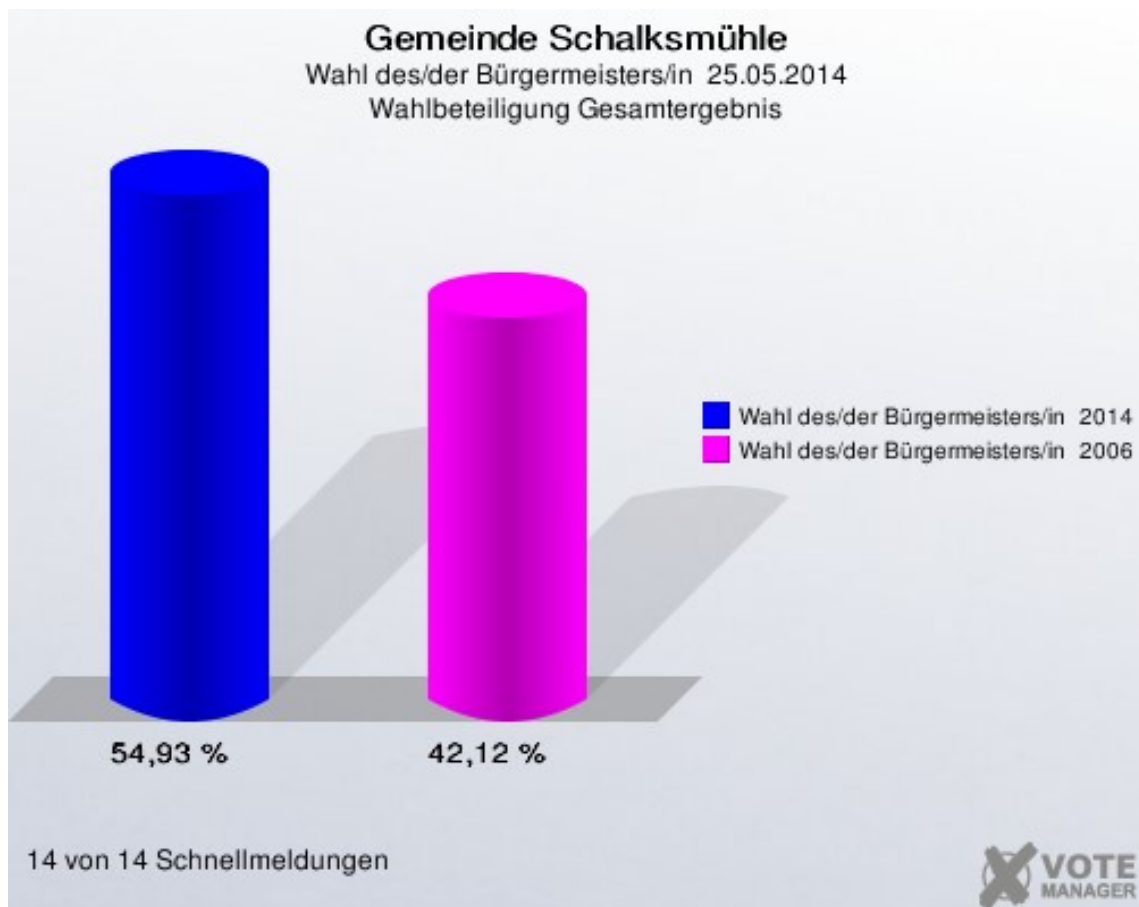
Wahl des/der Bürgermeisters/in 2014 - Wahl des/der Bürgermeisters/in 2006
Gewinne und Verluste Gesamtergebnis



Gemeinde Schalksmühle
Wahl des/der Bürgermeisters/in 25.05.2014
Gewinne und Verluste Gesamtergebnis

	Wahl des/der Bürgermeisters/in 25.05.2014	Wahl des/der Bürgermeisters/in 12.02.2006	
		Ergebnis	Gewinne und Verluste
Wahlberechtigte	9.054	9.456	-402
Wähler	4.973	3.983	+990
	54,93 %	42,12 %	+12,80 %
gültige Stimmen	4.893	3.929	+964
	98,39 %	98,64 %	-0,25 %
CDU	773	0	+773
	15,80 %	0,00 %	+15,80 %
SPD	1.194	0	+1.194
	24,40 %	0,00 %	+24,40 %
Einzelbewerber Schönenberg	2.926	3.824	-898
	59,80 %	97,33 %	-37,53 %
Sonstige	0	105	-105
	0,00 %	2,67 %	-2,67 %

Wahl des/der Bürgermeisters/in 12.02.2006: Sonstige = NPD



Wahlbezirke Jahnturnhalle

	Anzahl	Prozent
Wahlberechtigte	779	
Wähler/innen	374	48,01 %
ungültige Stimmen	4	1,07 %
gültige Stimmen	370	98,93 %
Weber, CDU	48	12,97 %
Siol, SPD	103	27,84 %
Schönenberg, Einzelbewerber	219	59,19 %

Büroräume Firma Quenzel

	Anzahl	Prozent
Wahlberechtigte	693	
Wähler/innen	380	54,83 %
ungültige Stimmen	2	0,53 %
gültige Stimmen	378	99,47 %
Weber, CDU	46	12,17 %
Siol, SPD	74	19,58 %
Schönenberg, Einzelbewerber	258	68,25 %

Verbandschule Löh I

	Anzahl	Prozent
Wahlberechtigte	558	
Wähler/innen	198	35,48 %
ungültige Stimmen	6	3,03 %
gültige Stimmen	192	96,97 %
Weber, CDU	22	11,46 %
Siol, SPD	62	32,29 %
Schönenberg, Einzelbewerber	108	56,25 %

Verbandschule Löh II

	Anzahl	Prozent
Wahlberechtigte	751	
Wähler/innen	468	62,32 %
ungültige Stimmen	13	2,78 %
gültige Stimmen	455	97,22 %
Weber, CDU	75	16,48 %
Siol, SPD	124	27,25 %
Schönenberg, Einzelbewerber	256	56,26 %

Grundschule Löh

	Anzahl	Prozent
Wahlberechtigte	568	
Wähler/innen	355	62,50 %
ungültige Stimmen	5	1,41 %
gültige Stimmen	350	98,59 %
Weber, CDU	46	13,14 %
Siol, SPD	54	15,43 %
Schönenberg, Einzelbewerber	250	71,43 %

Jugendzentrum Schalksmühle

	Anzahl	Prozent
Wahlberechtigte	792	
Wähler/innen	320	40,40 %
ungültige Stimmen	5	1,56 %
gültige Stimmen	315	98,44 %
Weber, CDU	56	17,78 %
Siol, SPD	68	21,59 %
Schönenberg, Einzelbewerber	191	60,63 %

DRK Heim Klagebach

	Anzahl	Prozent
Wahlberechtigte	557	
Wähler/innen	318	57,09 %
ungültige Stimmen	5	1,57 %
gültige Stimmen	313	98,43 %
Weber, CDU	28	8,95 %
Siol, SPD	102	32,59 %
Schönenberg, Einzelbewerber	183	58,47 %

Rathaus Bürger- und Kundenbüro

	Anzahl	Prozent
Wahlberechtigte	666	
Wähler/innen	388	58,26 %
ungültige Stimmen	6	1,55 %
gültige Stimmen	382	98,45 %
Weber, CDU	44	11,52 %
Siol, SPD	88	23,04 %
Schönenberg, Einzelbewerber	250	65,45 %

Veranstaltungsgebäude Verdi

	Anzahl	Prozent
Wahlberechtigte	629	
Wähler/innen	302	48,01 %
ungültige Stimmen	5	1,66 %
gültige Stimmen	297	98,34 %
Weber, CDU	74	24,92 %
Siol, SPD	93	31,31 %
Schönenberg, Einzelbewerber	130	43,77 %

Kindergarten Dahlerbrück

	Anzahl	Prozent
Wahlberechtigte	555	
Wähler/innen	297	53,51 %
ungültige Stimmen	6	2,02 %
gültige Stimmen	291	97,98 %
Weber, CDU	39	13,40 %
Siol, SPD	82	28,18 %
Schönenberg, Einzelbewerber	170	58,42 %

Grundschule Spormecke

	Anzahl	Prozent
Wahlberechtigte	823	
Wähler/innen	533	64,76 %
ungültige Stimmen	7	1,31 %
gültige Stimmen	526	98,69 %
Weber, CDU	86	16,35 %
Siol, SPD	141	26,81 %
Schönenberg, Einzelbewerber	299	56,84 %

Gaststätte Zum Sandmann

	Anzahl	Prozent
Wahlberechtigte	830	
Wähler/innen	521	62,77 %
ungültige Stimmen	10	1,92 %
gültige Stimmen	511	98,08 %
Weber, CDU	110	21,53 %
Siol, SPD	90	17,61 %
Schönenberg, Einzelbewerber	311	60,86 %

Ev. Gemeindehaus Heedfeld / Feuerwehr Winkeln

	Anzahl	Prozent
Wahlberechtigte	853	
Wähler/innen	519	60,84 %
ungültige Stimmen	6	1,16 %
gültige Stimmen	513	98,84 %
Weber, CDU	99	19,30 %
Siol, SPD	113	22,03 %
Schönenberg, Einzelbewerber	301	58,67 %

Übersicht Wahlbezirke

Gemeinde Schalksmühle
Wahl des/der Bürgermeisters/in 25.05.2014
Zusammenstellung der Ergebnisse nach Wahlbezirken

Wahlbezirk	Wahlbe- rechtigte	Wähler	gültig	Weber CDU	Siol SPD	Schönenberg Einzelbewerber
Jahnturnhalle	779	374	370	48	103	219
		48,01 %	98,93 %	12,97 %	27,84 %	59,19 %
Bürräume Firma Quenzel	693	380	378	46	74	258
		54,83 %	99,47 %	12,17 %	19,58 %	68,25 %
Verbundschule Löh I	558	198	192	22	62	108
		35,48 %	96,97 %	11,46 %	32,29 %	56,25 %
Verbundschule Löh II	751	468	455	75	124	256
		62,32 %	97,22 %	16,48 %	27,25 %	56,26 %
Grundschule Löh	568	355	350	46	54	250
		62,50 %	98,59 %	13,14 %	15,43 %	71,43 %
Jugendzentrum Schalks- mühle	792	320	315	56	68	191
		40,40 %	98,44 %	17,78 %	21,59 %	60,63 %
DRK Heim Klagebach	557	318	313	28	102	183
		57,09 %	98,43 %	8,95 %	32,59 %	58,47 %
Rathaus Bürger- und Kun- denbüro	666	388	382	44	88	250
		58,26 %	98,45 %	11,52 %	23,04 %	65,45 %
Veranstaltungsgebäude Verdi	629	302	297	74	93	130
		48,01 %	98,34 %	24,92 %	31,31 %	43,77 %
Kindergarten Dahlerbrück	555	297	291	39	82	170
		53,51 %	97,98 %	13,40 %	28,18 %	58,42 %
Grundschule Spormecke	823	533	526	86	141	299
		64,76 %	98,69 %	16,35 %	26,81 %	56,84 %

Wahlbezirk	Wahlbe- rechtigte	Wähler	gültig	Weber CDU	Siol SPD	Schönenberg Einzelbewerber
Gaststätte Zum Sandmann	830	521	511	110	90	311
		62,77 %	98,08 %	21,53 %	17,61 %	60,86 %
Ev. Gemeindehaus Heed- feld / Feuerwehr Winkeln	853	519	513	99	113	301
		60,84 %	98,84 %	19,30 %	22,03 %	58,67 %
Gemeinde Schalksmühle	9.054	4.973	4.893	773	1.194	2.926
		54,93 %	98,39 %	15,80 %	24,40 %	59,80 %

Stimmbezirke Jahnturnhalle

	Anzahl	Prozent
Wahlberechtigte	779	
Wähler/innen	374	48,01 %
ungültige Stimmen	4	1,07 %
gültige Stimmen	370	98,93 %
Weber, CDU	48	12,97 %
Siol, SPD	103	27,84 %
Schönenberg, Einzelbewerber	219	59,19 %

Büroräume Firma Quenzel

	Anzahl	Prozent
Wahlberechtigte	693	
Wähler/innen	380	54,83 %
ungültige Stimmen	2	0,53 %
gültige Stimmen	378	99,47 %
Weber, CDU	46	12,17 %
Siol, SPD	74	19,58 %
Schönenberg, Einzelbewerber	258	68,25 %

Verbandschule Löh I

	Anzahl	Prozent
Wahlberechtigte	558	
Wähler/innen	198	35,48 %
ungültige Stimmen	6	3,03 %
gültige Stimmen	192	96,97 %
Weber, CDU	22	11,46 %
Siol, SPD	62	32,29 %
Schönenberg, Einzelbewerber	108	56,25 %

Verbandschule Löh II

	Anzahl	Prozent
Wahlberechtigte	751	
Wähler/innen	468	62,32 %
ungültige Stimmen	13	2,78 %
gültige Stimmen	455	97,22 %
Weber, CDU	75	16,48 %
Siol, SPD	124	27,25 %
Schönenberg, Einzelbewerber	256	56,26 %

Grundschule Löh

	Anzahl	Prozent
Wahlberechtigte	568	
Wähler/innen	355	62,50 %
ungültige Stimmen	5	1,41 %
gültige Stimmen	350	98,59 %
Weber, CDU	46	13,14 %
Siol, SPD	54	15,43 %
Schönenberg, Einzelbewerber	250	71,43 %

Jugendzentrum Schalksmühle

	Anzahl	Prozent
Wahlberechtigte	792	
Wähler/innen	320	40,40 %
ungültige Stimmen	5	1,56 %
gültige Stimmen	315	98,44 %
Weber, CDU	56	17,78 %
Siol, SPD	68	21,59 %
Schönenberg, Einzelbewerber	191	60,63 %

DRK Heim Klagebach

	Anzahl	Prozent
Wahlberechtigte	557	
Wähler/innen	318	57,09 %
ungültige Stimmen	5	1,57 %
gültige Stimmen	313	98,43 %
Weber, CDU	28	8,95 %
Siol, SPD	102	32,59 %
Schönenberg, Einzelbewerber	183	58,47 %

Rathaus Bürger- und Kundenbüro

	Anzahl	Prozent
Wahlberechtigte	666	
Wähler/innen	388	58,26 %
ungültige Stimmen	6	1,55 %
gültige Stimmen	382	98,45 %
Weber, CDU	44	11,52 %
Siol, SPD	88	23,04 %
Schönenberg, Einzelbewerber	250	65,45 %

Veranstaltungsgebäude Verdi

	Anzahl	Prozent
Wahlberechtigte	629	
Wähler/innen	302	48,01 %
ungültige Stimmen	5	1,66 %
gültige Stimmen	297	98,34 %
Weber, CDU	74	24,92 %
Siol, SPD	93	31,31 %
Schönenberg, Einzelbewerber	130	43,77 %

Kindergarten Dahlerbrück

	Anzahl	Prozent
Wahlberechtigte	555	
Wähler/innen	297	53,51 %
ungültige Stimmen	6	2,02 %
gültige Stimmen	291	97,98 %
Weber, CDU	39	13,40 %
Siol, SPD	82	28,18 %
Schönenberg, Einzelbewerber	170	58,42 %

Grundschule Spormecke

	Anzahl	Prozent
Wahlberechtigte	823	
Wähler/innen	533	64,76 %
ungültige Stimmen	7	1,31 %
gültige Stimmen	526	98,69 %
Weber, CDU	86	16,35 %
Siol, SPD	141	26,81 %
Schönenberg, Einzelbewerber	299	56,84 %

Gaststätte Zum Sandmann

	Anzahl	Prozent
Wahlberechtigte	830	
Wähler/innen	521	62,77 %
ungültige Stimmen	10	1,92 %
gültige Stimmen	511	98,08 %
Weber, CDU	110	21,53 %
Siol, SPD	90	17,61 %
Schönenberg, Einzelbewerber	311	60,86 %

Ev. Gemeindehaus Heedfeld

	Anzahl	Prozent
Wahlberechtigte	551	
Wähler/innen	385	69,87 %
ungültige Stimmen	4	1,04 %
gültige Stimmen	381	98,96 %
Weber, CDU	72	18,90 %
Siol, SPD	85	22,31 %
Schönenberg, Einzelbewerber	224	58,79 %

Feuerwehrgeräteh. Winkeln

	Anzahl	Prozent
Wahlberechtigte	302	
Wähler/innen	134	44,37 %
ungültige Stimmen	2	1,49 %
gültige Stimmen	132	98,51 %
Weber, CDU	27	20,45 %
Siol, SPD	28	21,21 %
Schönenberg, Einzelbewerber	77	58,33 %

Übersicht Stimmbezirke

Gemeinde Schalksmühle
Wahl des/der Bürgermeisters/in 25.05.2014
Zusammenstellung der Ergebnisse nach Stimmbezirken

Stimmbezirk	Wahlberechtigte	Wähler	gültig	Weber CDU	Siol SPD	Schönenberg Einzelbewerber
Jahnturnhalle	779	374	370	48	103	219
		48,01 %	98,93 %	12,97 %	27,84 %	59,19 %
Bürräume Firma Quenzel	693	380	378	46	74	258
		54,83 %	99,47 %	12,17 %	19,58 %	68,25 %
Verbundschule Löh I	558	198	192	22	62	108
		35,48 %	96,97 %	11,46 %	32,29 %	56,25 %
Verbundschule Löh II	751	468	455	75	124	256
		62,32 %	97,22 %	16,48 %	27,25 %	56,26 %
Grundschule Löh	568	355	350	46	54	250
		62,50 %	98,59 %	13,14 %	15,43 %	71,43 %
Jugendzentrum Schalksmühle	792	320	315	56	68	191
		40,40 %	98,44 %	17,78 %	21,59 %	60,63 %
DRK Heim Klagebach	557	318	313	28	102	183
		57,09 %	98,43 %	8,95 %	32,59 %	58,47 %
Rathaus Bürger- und Kundenbüro	666	388	382	44	88	250
		58,26 %	98,45 %	11,52 %	23,04 %	65,45 %
Veranstaltungsgebäude Verdi	629	302	297	74	93	130
		48,01 %	98,34 %	24,92 %	31,31 %	43,77 %
Kindergarten Dahlerbrück	555	297	291	39	82	170
		53,51 %	97,98 %	13,40 %	28,18 %	58,42 %
Grundschule Spormecke	823	533	526	86	141	299
		64,76 %	98,69 %	16,35 %	26,81 %	56,84 %

Stimmbezirk	Wahlbe- rechtigte	Wähler	gültig	Weber CDU	Siol SPD	Schönenberg Einzelbewerber
Gaststätte Zum Sandmann	830	521	511	110	90	311
		62,77 %	98,08 %	21,53 %	17,61 %	60,86 %
Ev. Gemeindehaus Heedfeld	551	385	381	72	85	224
		69,87 %	98,96 %	18,90 %	22,31 %	58,79 %
Feuerwehrgeräteh. Winkeln	302	134	132	27	28	77
		44,37 %	98,51 %	20,45 %	21,21 %	58,33 %
Gemeinde Schalksmühle	9.054	4.973	4.893	773	1.194	2.926
		54,93 %	98,39 %	15,80 %	24,40 %	59,80 %

